



SECUOYA GRUPO DE COMUNICACIÓN, S.A.

INFORME GRUPO EJERCICIO 2013

Madrid, 30 de Abril de 2014

Muy señores nuestros,

En cumplimiento de lo dispuesto en la circular 9/2010 del Mercado Alternativo Bursátil (en adelante “MAB”) y para su puesta a disposición del público como hecho relevante, SECUOYA GRUPO DE COMUNICACIÓN, S.A. (en adelante “Secuoya”, “el Grupo” o “la Sociedad”) hace pública la siguiente información financiera.

La información financiera presentada hace referencia a las cuentas anuales consolidadas auditadas del Grupo para el ejercicio que finalizó el 31 de diciembre de 2013.

La información financiera presentada incluye:

1. Cuenta de resultados consolidada del ejercicio 2013 y notas explicativas.
2. Balance de situación consolidado del ejercicio 2013 y notas explicativas.
3. Análisis de la posición financiera bancaria a 31 de Diciembre de 2013.
4. Estado de Flujos de efectivo consolidado al 31 de Diciembre de 2013.
5. Hechos posteriores a 31 de Diciembre de 2013.

INDICE

1.- RESUMEN DEL EJERCICIO 2013	pág.4
2.-RETOS DEL EJERCICIO 2014	pág. 7
3.- CUENTA DE RESULTADOS CONSOLIDADA A 31 DE DICIEMBRE DE 2013	pág. 9
4.- BALANCE CONSOLIDADO A 31 DE DICIEMBRE DE 2013	pág. 11
5.-ANÁLISIS DE LA POSICIÓN FINANCIERA BANCARIA	pág. 13
6.- ESTADO DE FLUJOS DE EFECTIVO	pág. 16
7.- HECHOS POSTERIORES	pág. 17
ANEXO I: EVOLUCIÓN CIFRA DE NEGOCIOS Y EBITDA POR LINEA DE NEGOCIO	

1.- RESUMEN EJERCICIO 2013

El sector audiovisual continúa inmerso en una etapa de profunda renovación que marcará el futuro del sector para los próximos años.

Para el Grupo Secuoya tendrán una especial incidencia en los próximos meses las siguientes oportunidades que se presentarán en el sector audiovisual y que son vectores fundamentales del plan estratégico del Grupo:

- Convocatoria de concursos para la externalización de áreas técnicas y franjas de programación de canales autonómicos.
- Concentración y desaparición del número de operadores que prestan servicios y producen contenidos dentro del sector audiovisual. Para los clientes, cadenas de televisión y otras productoras audiovisuales, cada vez es más relevante el tamaño y la solvencia financiera a la hora de confiar la adjudicación de nuevos proyectos. Es por esto por lo que se está produciendo un profundo cambio en la industria de servicios audiovisuales desapareciendo algunos operadores históricos que no han podido adaptarse a las nuevas reglas de mercado y otros buscan alianzas o integrarse en Grupos más grandes y diversificados dentro de la cadena de valor audiovisual como el caso de Secuoya .
- Nuevas tecnologías de producción audiovisual y nuevas plataformas de consumo de contenidos audiovisuales, que complementan y no sustituyen sino que aumentan el consumo de la Tv: Smart TV, second screen, smart phones.

Todo esto hace que el sector audiovisual español previsiblemente salga fortalecido de la actual situación de crisis económica, sea uno de los catalizadores de la recuperación de la economía en los próximos años y donde creemos que Secuoya jugará un papel principal.

Dentro de este escenario de cambios, Grupo Secuoya ha continuado con su senda de crecimiento y de expansión a lo largo del ejercicio 2013 materializándose los siguientes hitos:

1) Incremento de cuota de mercado en externalizaciones de televisión:

- a. Renovación y ampliación del plazo de todos los contratos de externalización en vigor con las distintas televisiones nacionales y autonómicas.
- b. Adjudicación de diferentes concursos de externalización en nuevos clientes como: la Televisión Autonómica de Murcia, Televisión Pública Asturiana, Canal Metro de Madrid, , etc.

La cartera de contratos de externalización adjudicados (sin considerar contenidos) para el presente y los próximos años suma una facturación total de más de 100 MM de €.

2) Consolidación como principal proveedor nacional de contenidos de informativos y actualidad:

Tras los concursos adjudicados y las integraciones de sociedades en Secuoya Grupo de Comunicación, éste se encuentra presente en la totalidad o parte de la gestión, de los informativos de todas las cadenas nacionales y la inmensa mayoría de las autonómicas.

3) Posicionamiento como uno de los principales Grupos de producción de contenidos audiovisuales en España

Secuoya Grupo de Comunicación a través de las distintas marcas especializadas en diferente tipología de contenidos desarrolla formatos de: ficción, entretenimiento, informativos, branded content, etc.

Durante el ejercicio 2013 se ha producido un incremento muy significativo de la actividad en la división de negocio de contenidos que ha crecido en más de 10 millones de euros con respecto al ejercicio 2012; cabe destacar la serie de ficción “Vive Cantando” con gran éxito y renovada la 2ª temporada y la producción “Victor Ros” con grandes probabilidades de renovación, además se ha desarrollado para TVE un talent-show “Tu Oportunidad” el cual ha sido galardonado con el premio especial de TAC.

4) Diversificación de mercados y clientes.

Incremento de la presencia en Comunidades Autónomas mediante alianzas estables con socios de referencia dentro de del sector audiovisual en cada autonomía.

a. Constitución de Aragón Media, S.L.:

En fecha 27 de junio de 2013, con una participación de 60% junto con ARAGÓN DIGITAL, S.L. para desarrollar y producir contenidos en la Comunidad Autónoma de Aragón.

b. Constitución de Parlem-ne Produccions, S.L.:

En Enero de 2013 Secuoya Grupo de Comunicación junto con Media 2006, S.L., constituyó la sociedad Parlem-ne, con el objeto de complementar su área de contenidos audiovisuales y su presencia en Cataluña.

c. Integración de la sociedad ACC Producciones Audiovisuales de Extremadura, S.L. (ACC):

El 29 de enero de 2013 el Secuoya Grupo de Comunicación integró en su área de servicios a la Sociedad ACC, una empresa extremeña de servicios audiovisuales que goza de una sólida implantación en el territorio de Extremadura.

5) Diversificación dentro de la cadena de valor de la producción audiovisual.

Lanzamiento de nuevas líneas de negocio:

a. Constitución de **Nóvigo Interactive, S.L.:**

En Marzo de 2013 se constituyó Nóvigo Interactive (75% capital de Secuoya Grupo de Comunicación). Esta sociedad se integra dentro del área de Marketing y Comunicación del Grupo. Nóvigo es una compañía del mundo digital que proporciona soluciones interactivas innovadoras, en marketing digital y desarrollos interactivos.

b. Creación de la marca **Viewin:**

Viewin es una red global de gestión de contenidos a través de canales de Youtube. Viewin ofrece contenidos de calidad, variados e independientes entre sí, todo un escaparate virtual de distribución mundial a través de Youtube. Esta línea de negocio permite la explotación de los contenidos propios del Grupo a través una nueva ventana. El éxito en la gestión de estos contenidos, ha permitido la captación de canales de terceros que han decidido externalizar su gestión en Viewin.

En el ejercicio 2013 se ha continuado con la tendencia de ejercicios anteriores pasando de un EBITDA ajustado de 6,54 millones en 2012 a 8,06 millones en 2013, lo que supone un incremento del 23,2%. Este incremento viene apoyado principalmente por, el crecimiento orgánico en la división de servicios y la mayor actividad del área de contenidos.

La cifra de negocios, al igual que el EBITDA ajustado, se ha vuelto a incrementar respecto a ejercicios anteriores alcanzado una cifra en el ejercicio 2013 de 45,40 millones de euros por los 35,12 millones que se alcanzaron en 2012, esto supone un incremento del 29,3%.

El Grupo mantiene un bajo nivel de endeudamiento. La deuda Neta es inferior a 1,04 veces su EBITDA ajustado, lo que ha permitido que todo el crecimiento del grupo se haya podido realizar sin necesidad de endeudarse por encima de ratios razonables de deuda-EBITDA.

La evolución de las cifras y márgenes del negocio pone de manifiesto la eficiencia en la gestión del Grupo y la exitosa integración de los distintos negocios, sobre la base de tres objetivos: la rentabilidad en todos los proyectos del Grupo, mantener las altas tasas de crecimiento y la búsqueda de nuevas oportunidades de negocio, bien en alianza con terceros bien en solitario.

El éxito del modelo de negocio de Secuoya está basado en: (i) diversificación de negocios dentro la cadena de producción audiovisual centrándose y liderando aquellos nichos de mayor crecimiento, (ii) integración de los negocios, diseñando productos transversales que dan un mayor valor añadido a los clientes (iii) rápido crecimiento orgánico sustentado en una estructura flexible y adaptada a la demanda y (iv) bajo nivel de endeudamiento que en momentos de restricciones de liquidez como los actuales supone una ventaja competitiva permitiendo una mayor flexibilidad y adaptación a las necesidades de los clientes.

2. RETOS DEL EJERCICIO 2014

Durante el ejercicio 2013 se han materializado proyectos y alcanzado hitos que afianzan el papel de Secuoya como actor fundamental en la consolidación del sector audiovisual en España. Secuoya en su afán de crecimiento se ha marcado los siguientes retos:

- **Consolidación en el mercado como una marca líder y garantía de éxito a la hora de abordar proyectos de externalización de áreas operativas de las cadenas de televisión:**

Durante el ejercicio 2013 se han renovado los contratos de externalizaciones del área de servicios, así como la consecución de nuevos contratos de externalización de canales autonómicos como la televisión de Murcia, y la Televisión del Principado de Asturias.

La tendencia del sector sigue siendo la externalización de servicios, principalmente en las televisiones públicas.

Destacamos como un hito importante para nuestro afianzamiento y posicionamiento en el mercado la adquisición en el ejercicio 2014 del 55% del capital de BGL Ingeniería Audiovisual, empresa especializada en el diseño de proyectos audiovisuales (instalaciones tv, sistemas de edición, postproducción, ENG'S,..), siempre con un gran componente innovador y tecnológico, que ha permitido a la compañía un crecimiento tanto nacional como internacional (está situada en media docena de países, tales como Colombia, Perú, Marruecos, Senegal...) a través de la realización de grandes proyectos y que cuenta con una cartera de clientes muy diversificada (canales de televisión, teatros, museos, auditorios,...); igualmente explota 8 ute's y dos joint-venture a través de las que presta servicios de externalización. Con esta adquisición, Secuoya aprovechará las sinergias entre ambas sociedades y afianzará su objetivo de expansión internacional.

- **Grupo referente en la producción de contenidos:** Las incorporaciones de compañías y profesionales especializados en el diseño, producción y distribución de formatos y contenidos y la buena aceptación que han tenido las propuestas presentadas a las principales cadenas de Tv, permite prever que la división de contenidos tendrá un crecimiento extraordinario durante el ejercicio 2014 y que Secuoya a través de sus diferentes marcas se convertirá en uno de los productores nacionales de referencia.

Este crecimiento en nuestra área de contenidos está fundamentado:

- En la actualidad el grupo tiene tres grandes producciones de **ficción**:
“Vive Cantando” : renovación segunda temporada para 2014.
“Algo que celebrar” : aprobada la producción de la primera temporada por parte de Antena 3.
“Victor Ros” : grabada durante el 2013 y se emitirá en TVE en 2014.
- Realización de documentales de gran éxito tales como “Españoles por el mundo” para TVE, “Policías en Acción” para la SEXTA, en los que trabajamos en nuevas temporadas.
En la actualidad estamos trabajando en un reportaje “Tribus” que intenta acercar al público como viven 4 clanes de tribus africanas, documental que el grupo prevé vender internacionalmente.
- Realización de branded-content, spot y vídeos de publicidad para marcas.
- **Diversificación del número de clientes y servicios:** Tanto en el mercado tradicional de operadores de televisión, donde Secuoya aspira a tener una presencia activa en todos los operadores públicos y privados (nacionales y autonómicos), como en otros clientes consumidores potenciales de contenidos y servicios audiovisuales.
- **Internacionalización:** Éste es uno de los principales objetivos de crecimiento no sólo para el ejercicio 2014 sino para los próximos años. Las perspectivas para cumplir este reto son bastantes optimistas sobre todo considerando que el mercado Latinoamericano y la comunidad hispana de EEUU ofrecen una de las mayores perspectivas de crecimiento a nivel global para los próximos años.

En la 51 edición de MIP TV celebrada a principios de 2014, Secuoya a través de su filial Secuoya Content ha presentado “The Shower”, un programa de entretenimiento que pretende dar una vuelta a los tradicionales programas de este tipo introduciendo una singular escenografía en la que los concursantes menos afortunados pasarán bajo el agua de la ducha. Los concursantes de ‘The Shower’ interpretarán una canción desde una gran ducha situada en el centro del escenario, como si fuera la de su casa y estuvieran en la intimidad. Este título ha levantado mucho interés en países como Francia, China e Italia

Adicionalmente, Secuoya analizará oportunidades de crecimiento inorgánico, siempre sobre la base de mantener unos ratios de endeudamiento similares a los actuales, que pudiesen servir como complemento a las diferentes estrategias planteadas en cada una de las líneas de negocio.

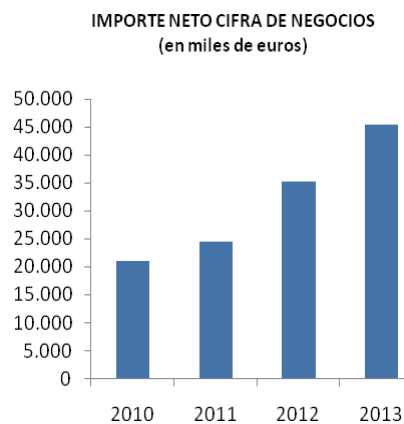
3.- CUENTAS DE RESULTADOS CONSOLIDADA A 31 DE DICIEMBRE DE 2013

GRUPO	INF. FINANCIERA	INF. PROFORMA	INF. FINANCIERA	INF. PROFORMA
CUENTA DE RESULTADOS (miles de €)	31/12/2013	31/12/2013	31/12/2012	31/12/2012
Importe Neto de la Cifra de Negocios	38.453,8	45.088,9	26.635,7	34.984,7
Otros Ingresos	302,3	372,2	134,7	134,8
Gastos Operativos	(32.200,8)	(37.405,5)	(21.989,6)	(28.579,8)
EBITDA AJUSTADO	6.555,3	8.055,6	4.780,8	6.539,7
Margen EBITDA (en % sobre el total de ingresos de explotación)	16,91%	17,72%	17,86%	18,62%
Amortización del inmovilizado	(3.066,9)	(3.863,0)	(2.276,9)	(3.316,8)
Resultado por enajenaciones del inmovilizado	4,2	(19,2)	(0,7)	203,0
Gastos Extraordinarios y no recurrentes	(1.889,2)	(1.889,2)	(2.037,5)	(2.405,1)
RESULTADO DE EXPLOTACION	1.603,4	2.284,2	465,7	1.020,8
Margen de explotación (en % sobre el total de ingresos de explotación)	4,14%	5,02%	1,74%	2,91%
Resultados financiero	(1.370,2)	(1.484,8)	(875,7)	(496,8)
Participaciones en sociedades puestas en equivalencia	201,0	0,0	59,0	0,0
RESULTADO ANTES DE IMPUESTOS	434,2	799,4	(351,0)	524,0
Impuesto sobre Beneficios	(16,1)	(145,4)	400,5	317,4
RESULTADO DEL EJERCICIO	418,1	654,0	49,5	841,4
RESULTADO ATRIBUIDO A LA SOCIEDAD DOMINANTE	484,2	720,1	82,9	
RESULTADO ATRIBUIDO A LOS SOCIOS EXTERNOS	(66,1)	(66,1)	(33,4)	

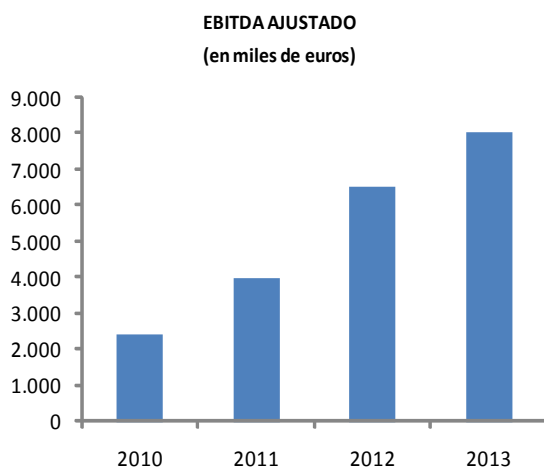
Nota: (i) El EBITDA AJUSTADO se ha calculado como el resultado de explotación más las dotaciones para amortizaciones de inmovilizado, menos el deterioro y resultado por las enajenaciones de inmovilizado, más aquellos gastos no recurrentes del ejercicio. (ii) Para una mejor comprensión de la evolución del Grupo, se ha preparado la información financiera proforma de 2013, que sigue el método de consolidación proporcional para aquellas sociedades que en la información financiera aparecen como puesta en equivalencia.

Los principales aspectos a destacar en la cuenta de resultados consolidada:

- Secuoya Grupo de Comunicación ha continuado con su crecimiento durante el ejercicio 2013. A nivel de datos económicos podemos resaltar un incremento de la cifra de negocios respecto al ejercicio anterior de un 29,5%, lo que supone pasar de 35.119 miles de euros en el ejercicio 2012 a 45.461 miles de euros en 2013 (proforma).



- Un incremento del EBITDA sostenido desde su constitución. Así en 2012 el EBITDA ajustado (proforma) fue de 6.540 miles de euros, mientras que el EBITDA ajustado (proforma) de 2013 asciende a 8.055 miles de euros, esto ha supuesto un incremento de un 23%.



- Los gastos no recurrentes y extraordinarios tienen que ver fundamentalmente con:
 - El coste de reestructuraciones de las áreas de externalización de TV que gestiona el Grupo y que se han acometido dentro de los procesos de renovación de dichos contratos.

4.- BALANCE CONSOLIDADO A 31 DE DICIEMBRE DE 2013

ACTIVO (miles de €)	NOTAS	31/12/2013	31/12/2012
ACTIVO NO CORRIENTE		11.894,8	10.859,1
I. Inmovilizado intangible		2.437,5	2.492,2
II. Inmovilizado material		4.220,8	4.426,9
IV. Inv. en emp. del grupo y asociadas a l.p.	4.1.1	1.838,9	1.633,0
V. Inversiones financieras a largo plazo		2.284,3	904,5
VI. Activos por impuesto diferido		712,0	744,8
VII. Deudores comerciales no corrientes		401,3	657,7
ACTIVOS CORRIENTES		20.392,2	10.378,8
II. Existencias		948,9	559,3
III. Deudores comerciales y otras cuentas a cobrar	4.1.2	14.856,1	7.583,1
IV. Inversiones en empresas del grupo y asociadas a corto plazo		336,5	148,0
V. Inversiones financieras a corto plazo		3.188,5	1.226,4
VI. Periodificaciones a corto plazo		99,6	65,1
VII. Efectivo y otros activos líquidos equivalentes		962,6	796,9
TOTAL ACTIVO		32.287,0	21.237,9

PASIVO (miles de €)	NOTAS	31/12/2013	31/12/2012
PATRIMONIO NETO		3.024,7	2.647,9
I. Capital		93,6	93,6
II. Prima de emisión		1.724,6	1.724,6
III. Reservas		781,7	698,8
VI. Acciones y participaciones en patrimonio propias y de la sociedad dominante		-336,7	-329,9
VIII. Resultado del ejercicio		484,2	82,9
<i>SUBVENCIONES, DONACIONES Y LEGADOS RECIBIDOS-</i>		232,3	276,3
<i>SOCIOS EXTERNOS</i>		45,0	101,6
PASIVO NO CORRIENTE	4.2.1	6.886,1	6.234,4
I. Provisiones a largo plazo		200,0	200,0
II. Deudas a largo plazo		4.776,9	5.464,9
III. Deudas con empresas del grupo y asociadas a largo plazo		1.622,9	0,0
IV. Pasivos por impuesto diferido		286,3	569,4
PASIVO CORRIENTE	4.2.2	22.376,2	12.355,6
I. Pasivos vinculados con activos no corrientes mantenidos para la venta		1,8	1,8
III. Deudas a corto plazo		8.780,5	6.418,9
IV. Deudas con empresas del grupo y asociadas a corto plazo		1.365,4	0,0
V. Acreedores comerciales y otras cuentas a pagar		12.228,5	5.934,9
TOTAL PATRIMONIO NETO Y PASIVO		32.287,0	21.237,9

4.1.-ACTIVO NO CORRIENTE Y ACTIVO CORRIENTE

4.1.1. Inversiones en empresas del grupo y asociadas a largo plazo.

En este epígrafe se detallan las participaciones en sociedades asociadas que se han contabilizado mediante el método de puesta en equivalencia. Las sociedades que se han integrado a través de este método de consolidación son: Videoreport Canarias S.A., Gestión Audiovisual de Canarias, S.L. e Isla de Babel, S.L.

4.1.2. Deudores comerciales y otras cuentas a cobrar

El incremento del saldo de este epígrafe está en línea con el incremento del volumen de negocio durante el ejercicio 2013, impulsado principalmente por el segmento de contenidos. Hay que destacar que el Grupo no tiene apenas morosidad entre su cartera de clientes.

4.2.-PATRIMONIO NETO, PASIVO NO CORRIENTE Y PASIVO CORRIENTE

4.2.1. Deudas con empresas del grupo y asociadas a largo plazo y corto plazo

En este epígrafe se registran los préstamos participativos concedidos por accionistas significativos de la sociedad por un importe de 919 miles de euros y un préstamo por importe de 2.001 miles de euros concedido igualmente por accionistas significativos de la sociedad y cuyo saldo pendiente de devolución asciende a 1.877 miles de euros.

4.2.2. Pasivo corriente

En el epígrafe deudas a corto plazo se ha producido un incremento respecto al ejercicio anterior, motivado principalmente por la firma de préstamos y pólizas de crédito por importe de 2.361 miles de euros, de los cuales 1.825 miles de euros se corresponden con el descuento de un contrato de producción y el descuento de pagares.

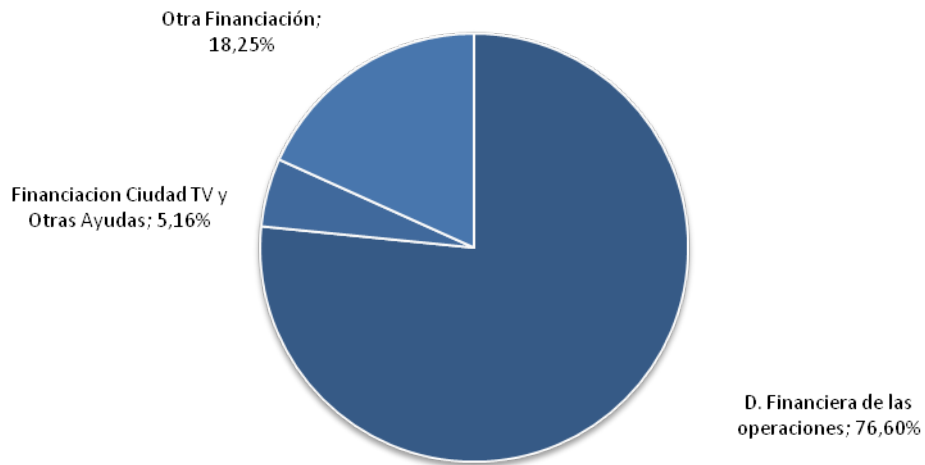
En el epígrafe de acreedores comerciales, el Grupo registra los importes pendientes de pago derivados de las operaciones comerciales consecuencia de su actividad. A 31 de diciembre 2013, el saldo de dicho epígrafe asciende a 2.628 miles de euros.

En el epígrafe “otros acreedores” la Sociedad registra los importes pendientes de pago resultado de las operaciones no comerciales por un lado, y de los importes pendientes de pago con la administración por otro.

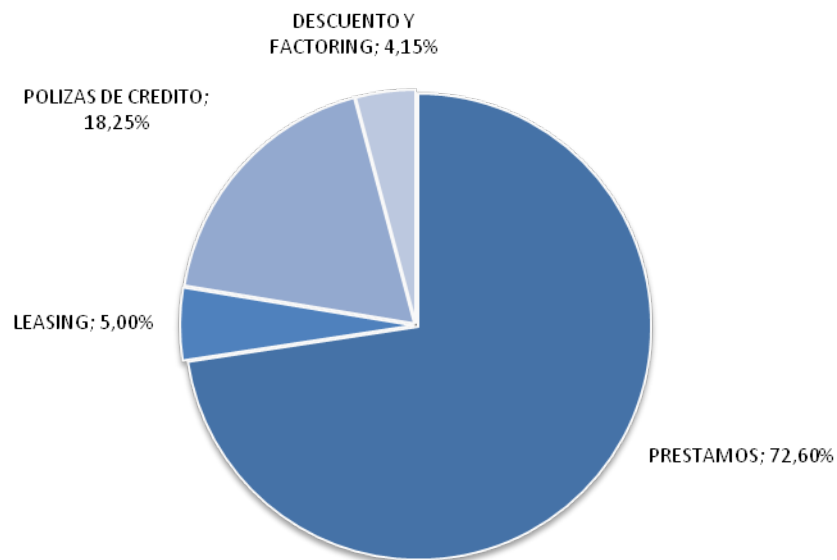
5.-ANÁLISIS DE LA POSICIÓN FINANCIERA BANCARIA

A continuación se muestra el desglose de la deuda por tipo y naturaleza, tanto a corto plazo como a largo plazo:

DETALLE DEUDA POR TIPO (31/12/2013)



DETALLE DEUDA POR NATURALEZA (31/12/2013)



La mayor parte de la deuda del Grupo a 31 de Diciembre de 2013 está vinculada a las inversiones necesarias para prestar los servicios de los contratos de externalización. El plazo de financiación de la deuda correspondiente a dichos activos, es inferior a la duración mínima de los contratos a los que va asociada. Por lo tanto, esta pronta amortización de la deuda conllevará en años sucesivos un incremento del flujo de caja derivado de los ingresos de estos contratos de externalización liberados de carga financiera.

Detalle Posición Financiera a 31 de Diciembre de 2013

DEUDA NETA TOTAL a 31-12-2013 (miles de €)	
DEUDA TOTAL	15.931,18
Deuda financiera vinculada a la Ciudad de la Tele	847,36
DEUDA TOTAL EX CIUDAD DE LA TELE	15.083,82
Bancos y Activos Financieros	-6.726,61
TOTAL	8.357,21
EBITDA Ajustado	8.055,60
RATIO DFN/EBITDA Ajustado	1,04

Nota: En el cálculo de la Deuda neta total se ha tenido en cuenta la deuda de las sociedades participadas adquiridas durante el ejercicio en su porcentaje de participación. Utilizando criterios consistentes con el cálculo del EBITDA ajustado.

- Calculamos la DFN ex Ciudad de la Tele puesto que el proyecto de la Ciudad de la Tele hay que considerarlo de manera aislada (proyecciones del proyecto y deuda inherente al mismo).
- Al cierre del ejercicio 2013 Secuoya se ha garantizado la capacidad para seguir manteniendo el ritmo de crecimiento.
- Teniendo en cuenta el gran crecimiento del grupo tanto en facturación como en Ebitda, el ratio DFN/ Ebitda, ha disminuido, pasando a ser en 2013 de 1,04 veces, frente a 1,40 veces Ebitda del ejercicio 2012.

6.- ESTADO DE FLUJOS DE EFECTIVO

SECUOYA, GRUPO DE COMUNICACIÓN, S.A. Y SOCIEDADES DEPENDIENTES
ESTADO DE FLUJOS DE EFECTIVO CONSOLIDADO CORRESPONDIENTE AL
EJERCICIO 2013
(Euros)

	31 De Diciembre de 2013	31 De Diciembre de 2012
A) FLUJOS DE EFECTIVO DE LAS ACTIVIDADES DE EXPLOTACIÓN	2.018.919	1.202.302
Resultado antes de impuestos	434.265	(351.070)
Ajustes al resultado:	4.159.836	3.271.504
(+) Amortización del inmovilizado	3.066.881	2.276.899
(+/-) Variación de existencias	-	76.097
(+/-) Correcciones valorativas por deterioro	-	137.112
(+/-) Imputación de subvenciones	(62.861)	(55.554)
(+/-) Diferencia Negativa en combinacion de negocios	(18.026)	(255.007)
(+/-) Variación de valor razonable de instrumentos financieros	-	1.331
(-) Ingresos financieros	(64.126)	(101.996)
(+) Gastos Financieros	1.442.702	978.416
(+/-) Otros Ingresos y gastos	-	272.239
(+/-) Diferencias de cambio	565	325
(+/-) Participación en beneficios (pérdidas) de sociedades puestas en equivalencia	(201.072)	(59.038)
(+/-) Deterioro y resultado por enajenaciones de inmovilizado	(4.227)	680
Cambios en el capital corriente	(1.180.361)	(838.558)
(+/-) Existencias	(222.923)	71.194
(+/-) Deudores y otras cuentas a cobrar	(6.372.750)	2.265.186
(+/-) Otros activos corrientes	2.066	(520.857)
(+/-) Acreedores y otras cuentas a pagar	5.421.139	(941.471)
(+/-) Variación Créditos con Empresas del Grupo	-	(1.818.871)
(+/-) Otros pasivos corrientes	(264.356)	1.787
(+/-) Otros activos y pasivos no corrientes	256.463	104.474
Otros flujos de efectivo de las actividades de explotación	(1.394.821)	(879.574)
(-) Pagos de intereses	(1.442.702)	(978.416)
(+) Cobros de intereses	64.126	101.996
(+/-) Cobros (pagos) por impuesto sobre beneficios	(22.658)	-
(-) Otros cobros/pagos de explotación	6.413	(3.154)
B) FLUJOS DE EFECTIVO DE LAS ACTIVIDADES DE INVERSIÓN	(6.182.152)	(3.032.535)
Pagos por inversiones	(6.692.030)	(3.086.387)
(-) Empresas del grupo y asociadas	(1.298)	(1.573.827)
(-) Inmovilizado intangible	(1.686.236)	(1.178.771)
(-) Inmovilizado material	(1.671.205)	(809.151)
(-) Otros activos financieros	(3.342.854)	(26.205)
(-) Otros activos	-	501.567
(-) Combinaciones de negocios	9.563	-
Cobros por desinversiones	509.878	53.852
(+) Inmovilizado material	509.878	53.852
C) FLUJOS DE EFECTIVO DE LAS ACTIVIDADES DE FINANCIACIÓN	4.329.092	(263.856)
Cobros y pagos por instrumentos de patrimonio	-	390.843
(+) Emisión de instrumentos de patrimonio	-	465.229
(-) Subvenciones, donaciones y legados recibidos	-	(74.386)
Cobros y pagos por instrumentos de pasivo financiero	4.329.092	(654.699)
(+) Emisión	-	-
Deudas con Entidades de Crédito	1.531.958	(654.699)
Deudas con Accionistas	2.797.134	-
D) AUMENTO/(DISMINUCIÓN) NETO DE EFECTIVO O EQUIVALENTES (A + B + C)	165.859	(2.094.089)
E) EFECTIVO Y EQUIVALENTES AL INICIO DEL PERÍODO	796.872	2.890.961
F) EFECTIVO Y EQUIVALENTES AL FINAL DEL PERÍODO (D + E)	962.731	796.872
Componentes del Efectivo y Equivalentes al final del periodo	31 De Diciembre de 2013	31 De Diciembre de 2012
(+) Caja/Bancos	962.731	796.872
(+) Equivalentes a efectivo	-	-
Total Efectivo y Equivalentes al final del periodo	962.731	796.872

7.- HECHOS POSTERIORES

VRC

En fecha 30 de enero de 2014, la sociedad VNEWS AGENCIA DE NOTICIAS, S.L.U. (“Vnews”), sociedad íntegramente participada por Secuoya Grupo de Comunicación, S.A., ha procedido a alcanzar determinados acuerdos transaccionales con la mercantil VIDEOREPORT CANARIAS, S.A. (“Videoreport Canarias”), sociedad participada en un 18% por parte de Vnews, y con la que mantenía diversos litigios relacionados con el no reconocimiento por parte de Videoreport Canarias de los derechos inherentes a la condición de socio de Vnews en la sociedad. A estos efectos suscribieron el correspondiente Acuerdo transaccional en virtud del cual (i) se dieron por concluidos los litigios judiciales referidos anteriormente,(ii) se reconocieron a Vnews todos los derechos políticos y económicos inherentes a su condición de socio en Videoreport Canarias, y (iii) se suscribió un nuevo pacto de socios en el seno de Videoreport Canarias. Asimismo en fecha 7 de febrero de 2014 se adquiere un paquete accionarial de Videoreport Canarias cuya formalización incrementa la participación de Vnews en esta sociedad hasta un 27,9%

Préstamos participativos de sus socios

Secuoya Grupo de Comunicación, S.A. ha suscrito el 28 de marzo de 2014 un préstamo participativo por importe de 3.550.000 euros otorgado por sus socios CARDOMANA SERVICIOS Y GESTIONES, S.L., D. Raúl Berdonés Montoya y D. José Pablo Jimeno Gil.

Cambio de administradores

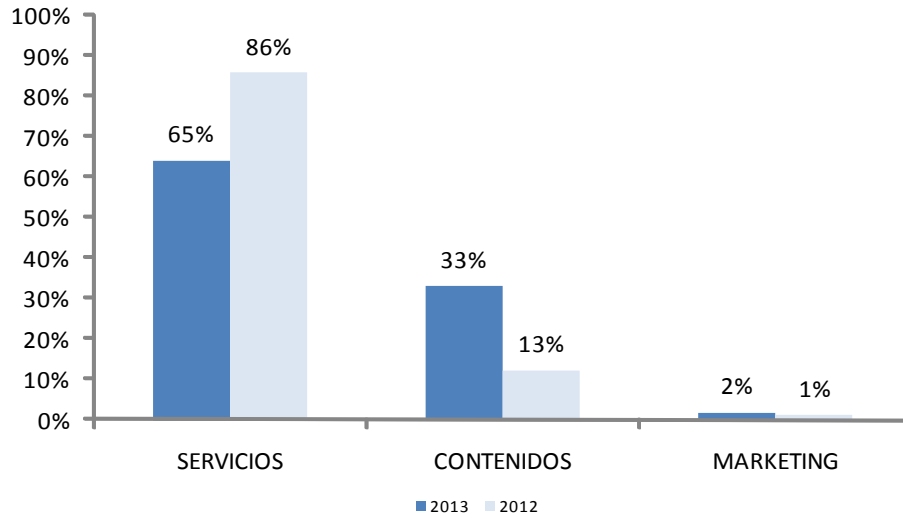
En Consejo de Administración de fecha 26 de febrero de 2014, Secuoya Grupo de Comunicación, S.A. toma razón de la dimisión de los consejeros de la Sociedad D. Miguel Ángel Rodríguez Bajón y D. Manuel Blanco Morillo.

BGL

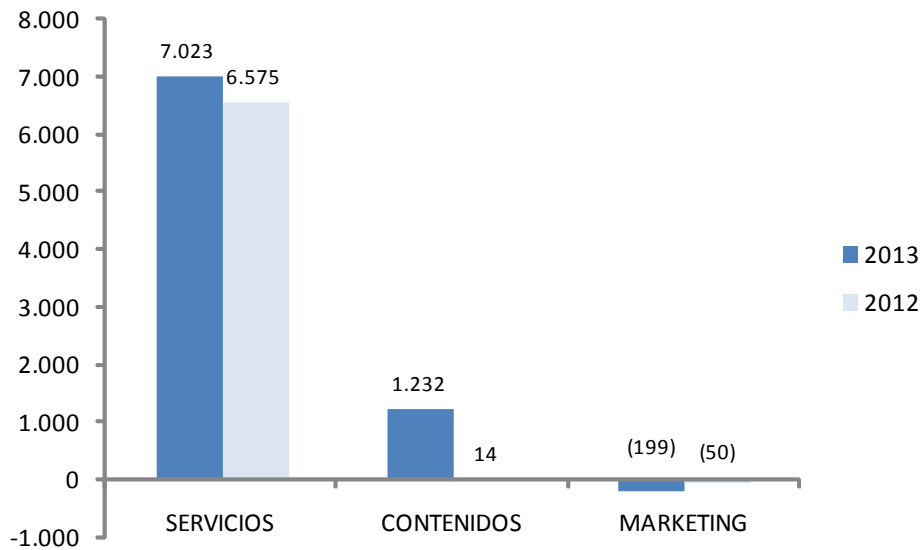
En marzo de 2014 se ha adquirido el 55% del capital de BGL Ingeniería Audiovisual, empresa especializada en el diseño de proyectos audiovisuales (instalaciones tv, sistemas de edición, postproducción, ENG’S,..), siempre con un gran componente innovador y tecnológico, que ha permitido a la compañía un crecimiento tanto nacional como internacional (está situada en media docena de países) a través de la realización de grandes proyectos y que cuenta con una cartera de clientes muy diversificada (canales de televisión, teatros, museos, auditorios,...); igualmente explota 8 ute’s y dos joint-venture a través de las que presta servicios de externalización. Con esta adquisición, Secuoya aprovechará las sinergias entre ambas sociedades y afianzará su objetivo de expansión internacional.

ANEXO I: EVOLUCIÓN CIFRA DE NEGOCIOS Y EBITDA POR LINEA DE NEGOCIO

PORCENTAJE SOBRE LA CIFRA DE NEGOCIOS POR SEGMENTOS (2012 – 2013 proforma).



EVOLUCIÓN EBITDA AJUSTADO POR SEGMENTOS (2012 – 2013 proforma).



Nota:

El presente documento puede contener manifestaciones de futuro sobre intenciones, expectativas o previsiones sobre Secuoya, Grupo de Comunicación, S.A. (de ahora en adelante, "la Compañía" o "Secuoya"). Estas manifestaciones pueden incluir proyecciones y estimaciones financieras con presunciones subyacentes, declaraciones relativas a planes, objetivos, y expectativas que pueden referirse a diversos aspectos, entre otros, a la base de clientes y a su evolución, al crecimiento de las distintas líneas de negocio y al del negocio global, a la cuota de mercado, a los resultados de la Compañía y a otros aspectos relativos a la actividad y situación de la misma.

Las manifestaciones de futuro o previsiones que puede contener el presente documento pueden ser identificadas, en determinados casos, por la utilización de palabras como «expectativa», «anticipación», «propósito», «creencia» o de un lenguaje similar, o su correspondiente forma negativa, o por la propia naturaleza de predicción que tienen las cuestiones referidas a estrategias, planes o intenciones. Estas manifestaciones de futuro o previsiones no constituyen, por su propia naturaleza, garantías de un futuro cumplimiento, encontrándose condicionadas por riesgos, incertidumbres y otros factores relevantes, que podrían determinar que los desarrollos y resultados finales difieran materialmente de los puestos de manifiesto en estas intenciones, expectativas o previsiones. Entre tales riesgos e incertidumbres están aquellos identificados en los documentos con información más completa registrados por Secuoya en el Mercado Alternativo Bursátil.

Lo expuesto en esta declaración debe ser tenido en cuenta por todas aquellas personas o entidades que puedan tener que adoptar decisiones o elaborar o difundir opiniones relativas a valores emitidos por la Compañía y, en particular, por los analistas e inversores que consulten el presente documento. Salvo en la medida en que lo requiera la ley aplicable, Secuoya no se obliga a informar públicamente del resultado de cualquier revisión que pudiera realizar de estas manifestaciones para adaptarlas a hechos o circunstancias posteriores a esta presentación, incluidos, entre otros, cambios en el negocio de la Compañía, en su estrategia de desarrollo de negocio o cualquier otra posible circunstancia sobrevenida.

Este documento puede contener información resumida o información no auditada. En este sentido, la información contenida en el mismo está sujeta a, y debe leerse junto con toda la información pública disponible, incluyendo, en su caso, otros documentos emitidos por la Compañía que contengan información más completa.

Por último, se hace constar que ni este informe ni nada de lo aquí contenido puede interpretarse como una oferta de compra, venta o canje, o una solicitud de una oferta de compra, venta o canje de valores, o una recomendación o asesoramiento sobre ningún valor.

Atentamente,

Raúl Berdonés Montoya

Presidente del Consejo de Administración

Secuoya, Grupo de Comunicación, S.A. y Sociedades Dependientes

Cuentas anuales e Informe de
Gestión consolidados del ejercicio 2013,
junto con el Informe de Auditoría

INFORME DE AUDITORÍA DE LAS CUENTAS ANUALES CONSOLIDADAS

A los Accionistas de
Secuoya, Grupo de Comunicación, S.A.:

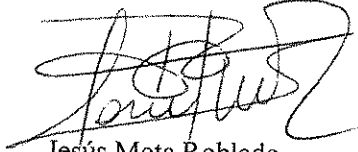
Hemos auditado las cuentas anuales consolidadas de Secuoya, Grupo de Comunicación, S.A. (la Sociedad Dominante) y Sociedades Dependientes (el Grupo), que comprenden el balance de situación consolidado al 31 de diciembre de 2013, la cuenta de pérdidas y ganancias consolidada, el estado de cambios en el patrimonio neto consolidado, el estado de flujos de efectivo consolidado y la memoria consolidada correspondientes al ejercicio anual terminado en dicha fecha. Los Administradores de la Sociedad Dominante son responsables de la formulación de las cuentas anuales consolidadas, de acuerdo con el marco normativo de información financiera aplicable al Grupo (que se identifica en la Nota 3.1 de la memoria consolidada adjunta) y, en particular, con los principios y criterios contables contenidos en el mismo. Nuestra responsabilidad es expresar una opinión sobre las citadas cuentas anuales consolidadas en su conjunto, basada en el trabajo realizado de acuerdo con la normativa reguladora de la actividad de auditoría de cuentas vigente en España, que requiere el examen, mediante la realización de pruebas selectivas, de la evidencia justificativa de las cuentas anuales consolidadas y la evaluación de si su presentación, los principios y criterios contables utilizados y las estimaciones realizadas, están de acuerdo con el marco normativo de información financiera que resulta de aplicación.

En nuestra opinión, las cuentas anuales consolidadas adjuntas del ejercicio 2013 expresan, en todos los aspectos significativos, la imagen fiel del patrimonio consolidado y de la situación financiera consolidada de Secuoya, Grupo de Comunicación, S.A. y Sociedades Dependientes al 31 de diciembre de 2013, así como de los resultados consolidados de sus operaciones y de sus flujos de efectivo consolidados correspondientes al ejercicio anual terminado en dicha fecha, de conformidad con el marco normativo de información financiera que resulta de aplicación y, en particular, con los principios y criterios contables contenidos en el mismo.

El informe de gestión consolidado adjunto del ejercicio 2013 contiene las explicaciones que los Administradores de la Sociedad Dominante consideran oportunas sobre la situación del Grupo, la evolución de sus negocios y sobre otros asuntos y no forma parte integrante de las cuentas anuales consolidadas. Hemos verificado que la información contable que contiene el citado informe de gestión consolidado concuerda con la de las cuentas anuales consolidadas del ejercicio 2013. Nuestro trabajo como auditores se limita a la verificación del informe de gestión consolidado con el alcance mencionado en este mismo párrafo y no incluye la revisión de información distinta de la obtenida a partir de los registros contables de Secuoya, Grupo de Comunicación, S.A. y Sociedades Dependientes.

DELOITTE, S.L.

Inscrita en el R.O.A.C. Nº S0692



Jesús Mota Robledo
22 de abril de 2014

SECUOYA, GRUPO DE COMUNICACIÓN, S.A. Y SOCIEDADES DEPENDIENTES
BALANCE DE SITUACIÓN CONSOLIDADO AL 31 DE DICIEMBRE DE 2013
(Euros)

ACTIVO	NOTAS	31 de Diciembre de 2013	31 de diciembre de 2012
ACTIVO NO CORRIENTE		11.894.731	10.859.468
I. Inmovilizado intangible	7	2.437.524	2.492.213
Fondo de comercio		6.323	6.323
Otro inmovilizado intangible		2.431.201	2.485.890
II. Inmovilizado material	8	4.220.770	4.426.867
Instalaciones técnicas y otro inmovilizado material		3.451.464	3.750.386
Inmovilizado en curso y anticipos		769.306	676.481
IV. Inv. en emp. del grupo y asociadas a largo plazo		1.838.891	1.633.435
Participaciones puestas en equivalencia	10	1.832.558	1.601.486
Otros activos financieros		6.333	31.949
V. Inversiones financieras a largo plazo	11.1	2.284.286	904.466
VI. Activos por impuesto diferido	15.5	712.038	744.792
VII. Deudores comerciales no corrientes	11.3	401.222	657.695
ACTIVOS CORRIENTES		20.392.256	10.378.310
II. Existencias	12	948.851	559.277
III. Deudores comerciales y otras cuentas a cobrar		14.856.090	7.583.143
Clientes por ventas y prestaciones de servicios	11.2	14.545.471	6.989.792
Administraciones Públicas	15.1	294.523	277.647
Otros Deudores	11.2	16.096	315.704
IV. Inversiones en empresas del grupo y asociadas a corto plazo	11.4	336.531	147.509
Créditos a empresas puestas en equivalencia		174.460	133.003
Otros activos financieros		162.071	14.506
V. Inversiones financieras a corto plazo	11.4	3.188.460	1.226.433
VI. Periodificaciones a corto plazo		99.593	65.076
VII. Efectivo y otros activos líquidos equivalentes		962.731	796.872
TOTAL ACTIVO		32.286.987	21.237.778

PATRIMONIO NETO Y PASIVO	NOTAS	31 de Diciembre de 2013	31 de diciembre de 2012
PATRIMONIO NETO		3.024.862	2.647.981
FONDOS PROPIOS-	13	2.747.553	2.270.091
I. Capital		93.604	93.604
II. Prima de emisión		1.724.618	1.724.618
III. Reservas	13.1	781.740	698.844
VI. Acciones y participaciones en patrimonio propias y de la sociedad dominante	13.2	(336.655)	(329.871)
VI. Resultado del ejercicio atribuido a la Sociedad Dominante		484.246	82.896
SUBVENCIONES, DONACIONES Y LEGADOS RECIBIDOS-	13.3	232.275	276.289
SOCIOS EXTERNOS	13.4	45.034	101.601
PASIVO NO CORRIENTE		6.885.961	6.234.216
I. Provisiones a largo plazo	5.11	200.000	200.000
II. Deudas a largo plazo	14.1	4.776.930	5.464.851
Deudas con entidades de crédito		4.426.172	4.832.666
Acreedores por arrendamiento financiero		350.758	632.185
III. Deudas con empresas vinculadas (del grupo y asociadas a largo plazo)	14.1	1.622.869	-
Préstamos con accionistas		1.622.869	-
IV. Pasivos por impuesto diferido	15.6	286.162	569.365
PASIVO CORRIENTE		22.376.164	12.355.581
I. Pasivos vinculados con activos no corrientes mantenidos para la venta		1.777	1.787
III. Deudas a corto plazo	14.1	8.780.533	6.418.868
Deudas con entidades de crédito		8.292.630	4.854.122
Acreedores por arrendamiento financiero		471.545	1.026.902
Otros pasivos financieros		16.358	537.844
IV. Deudas con empresas vinculadas (del grupo y asociadas a corto plazo)	17.2	1.365.368	-
Préstamos con accionistas	14.1	1.174.265	-
Otras deudas		191.103	-
V. Acreedores comerciales y otras cuentas a pagar		12.228.486	5.934.926
Proveedores	14.2	2.628.030	1.356.787
Administraciones Públicas	15.1	5.033.855	3.136.528
Otros acreedores	14.2	4.566.601	1.441.611
TOTAL PATRIMONIO NETO Y PASIVO		32.286.987	21.237.778

Las Notas 1 a 21 descritas en la Memoria Consolidada adjunta forman parte integrante del Balance de Situación consolidado correspondiente al ejercicio 2013.

SECUOYA, GRUPO DE COMUNICACIÓN, S.A. Y SOCIEDADES DEPENDIENTES
CUENTA DE PÉRDIDAS Y GANANCIAS CONSOLIDADA
CORRESPONDIENTE AL EJERCICIO 2013
(Euros)

	Notas	31 de diciembre de 2013	31 de diciembre de 2012
OPERACIONES CONTINUADAS			
1. Importe neto de la cifra de negocios	21	38.390.943	26.580.147
Ventas		619.937	150.000
Prestaciones de servicios		37.771.006	26.430.147
2. Variación de Existencias de productos terminados y en curso de fabricación		416.332	(153.403)
3. Trabajos realizados por la empresa para su activo		1.438.370	1.293.806
4. Aprovisionamientos	16.1	(5.993.960)	(2.140.236)
Consumo de mercaderías		(1.426.556)	(5.198)
Consumo de materias primas y de otras materias consumibles		(29.501)	(40.956)
Trabajos realizados por otras empresas		(4.537.903)	(2.094.082)
5. Otros ingresos de explotación		302.257	134.669
Ingresos accesorios y otros de gestión corriente		302.257	134.669
6. Gastos de personal		(22.419.365)	(18.154.922)
Sueldos, salarios y asimilados		(17.634.219)	(14.306.627)
Cargas sociales	16.2	(4.806.648)	(3.848.295)
Provisiones		21.502	-
7. Otros gastos de explotación		(7.350.060)	(4.855.175)
Pérdidas, deterioro y variación de provisiones por operaciones comerciales		4.603	(137.112)
Otros gastos de gestión corriente		(7.354.663)	(4.718.063)
8. Amortización del inmovilizado	7 y 8	(3.066.881)	(2.276.899)
9. Imputación de subvenciones de inmovilizado no financiero y otras	13.3	62.861	55.554
11. Deterioro y resultado por enajenaciones del inmovilizado	8	4.227	(680)
Resultados por enajenaciones y otros		4.227	(680)
13. Diferencia negativa en combinaciones de negocios	6	18.026	255.007
14. Otros resultados		(199.357)	(272.239)
RESULTADO DE EXPLOTACIÓN		1.603.393	465.629
14. Ingresos financieros	16.3	64.126	101.996
De participaciones en instrumentos de patrimonio		7.334	-
De valores negociables y otros instrumentos financieros		56.792	101.996
15. Gastos financieros	16.3	(1.442.702)	(978.416)
17. Diferencias de cambio		(565)	(325)
18. Deterioro y resultado por enajenaciones de instrumentos financieros		8.941	1.008
Deterioros y pérdidas		-	(1.331)
Resultados por enajenaciones y otras		8.941	2.339
RESULTADO FINANCIERO		(1.370.200)	(875.737)
19. Participación en beneficios (pérdidas) de sociedades puestas en equivalencia	10	201.072	59.038
RESULTADO ANTES DE IMPUESTOS		434.265	(351.070)
22. Impuestos sobre beneficios	15.3	(16.104)	400.476
RESULTADO DEL EJERCICIO PROCEDENTE DE OPERACIONES CONTINUADAS		418.161	49.406
RESULTADO CONSOLIDADO EJERCICIO		418.161	49.406
Resultado atribuido a la sociedad dominante		484.246	82.896
Resultado atribuido a socios externos		(66.085)	(33.490)

Las Notas 1 a 21 descritas en la Memoria Consolidada adjunta forman parte integrante de la cuenta de pérdidas y ganancias consolidada correspondiente al ejercicio 2013.

SECUOYA, GRUPO DE COMUNICACIÓN, S.A. Y SOCIEDADES DEPENDIENTES
 ESTADO DE CAMBIOS EN EL PATRIMONIO NETO CONSOLIDADO DEL EJERCICIO 2013
 A) ESTADO DE INGRESOS Y GASTOS RECONOCIDOS CONSOLIDADO
 (Euros)

	Notas	EJERCICIO 2013	EJERCICIO 2012
Resultado consolidado del ejercicio (I)		418.161	49.406
Ingresos y gastos imputados directamente al patrimonio neto			
- Subvenciones, donaciones y legados recibidos		-	303.481
- Efecto impositivo		-	(91.043)
TOTAL INGRESOS Y GASTOS IMPUTADOS DIRECTAMENTE EN EL PATRIMONIO NETO CONSOLIDADO (II)	13.3	-	212.438
Transferencias a la cuenta de pérdidas y ganancias consolidada			
- Subvenciones, donaciones y legados recibidos		(62.861)	(55.554)
- Efecto impositivo		18.847	16.657
TOTAL TRANSFERENCIAS A LA CUENTA DE PÉRDIDAS Y GANANCIAS CONSOLIDADA (III)	13.3	(44.014)	(38.897)
TOTAL INGRESOS Y GASTOS RECONOCIDOS (I+II+III)		374.147	222.947
Total de ingresos y gastos atribuidos a la sociedad dominante		440.232	256.437
Total de ingresos y gastos atribuidos a socios externos		(66.085)	(33.490)

Las Notas 1 a 21 descritas en la Memoria Consolidada adjunta forman parte integrante del estado de ingresos y gastos reconocidos consolidado correspondiente al ejercicio 2013

SECUYOYA, GRUPO DE COMUNICACIÓN, S.A. Y SOCIEDADES DEPENDIENTES
ESTADOS DE CAMBIOS EN EL PATRIMONIO NETO CONSOLIDADO DEL EJERCICIO 2013
B) ESTADO TOTAL DE CAMBIOS EN EL PATRIMONIO NETO CONSOLIDADO
(Euros)

	Capital	Prima de emisión	Reservas y resultados de ejercicios anteriores	(Acciones o participaciones de la sociedad dominante)	Resultado del ejercicio atribuido a la Sdad. Dominante	Subvenciones donaciones y legados recibidos	Socios externos	TOTAL
SALDO INICIAL AÑO 2012	92.295	1.260.698	154.182	(296.794)	544.662	102.748	-	1.857.791
I. Total ingresos y gastos consolidados reconocidos	-	-	-	-	82.896	173.541	(33.490)	222.947
II. Operaciones con socios o propietarios	1.309	463.920	-	(33.077)	-	-	135.091	567.243
- Aumentos (reducciones) de capital	1.309	463.920	-	-	-	-	-	465.229
- Operaciones con acciones o participaciones de la sociedad dominante (netas)	-	-	-	(33.077)	-	-	-	-
III. Otras variaciones del patrimonio neto	-	-	544.662	-	(544.662)	-	135.091	102.014
SALDO FINAL AÑO 2012	93.604	1.724.618	698.844	(329.871)	82.896	276.289	101.601	2.647.981
I. Total ingresos y gastos consolidados reconocidos	-	-	-	-	484.246	(44.014)	(66.065)	374.147
II. Operaciones con socios o propietarios	-	-	-	(6.784)	-	-	9.518	2.734
- Operaciones con acciones o participaciones de la sociedad dominante (netas) (Nota 13)	-	-	-	(6.784)	-	-	-	(6.784)
- Incremento (reducción) de patrimonio neto resultante de una combinación de negocios	-	-	-	-	-	-	9.518	9.518
III. Otras variaciones del patrimonio neto	-	-	82.896	-	(82.896)	-	-	-
SALDO FINAL AÑO 2013	93.604	1.724.618	781.740	(336.655)	484.246	232.275	45.034	3.024.862

Las Notas 1 a 21 descritas en la Memoria Consolidada adjunta forman parte integrante del estado total de cambios en el patrimonio neto consolidado correspondiente al ejercicio 2013

SECUOYA, GRUPO DE COMUNICACIÓN, S.A. Y SOCIEDADES DEPENDIENTES
ESTADO DE FLUJOS DE EFECTIVO CONSOLIDADO CORRESPONDIENTE AL
EJERCICIO 2013
(Euros)

	31 De Diciembre de 2013	31 De Diciembre de 2012
A) FLUJOS DE EFECTIVO DE LAS ACTIVIDADES DE EXPLOTACIÓN	2.018.919	1.202.302
Resultado antes de impuestos	434.265	(351.070)
Ajustes al resultado:	4.159.836	3.271.504
(+) Amortización del inmovilizado	3.066.881	2.276.899
(+/-) Variación de existencias	-	76.097
(+/-) Correcciones valorativas por deterioro	-	137.112
(+/-) Imputación de subvenciones	(62.861)	(55.554)
(+/-) Diferencia Negativa en combinacion de negocios	(18.026)	(255.007)
(+/-) Variación de valor razonable de instrumentos financieros	-	1.331
(-) Ingresos financieros	(64.126)	(101.996)
(+) Gastos Financieros	1.442.702	978.416
(+/-) Otros ingresos y gastos	-	272.239
(+/-) Diferencias de cambio	565	325
(+/-) Participación en beneficios (pérdidas) de sociedades puestas en equivalencia	(201.072)	(59.038)
(+/-) Deterioro y resultado por enajenaciones de inmovilizado	(4.227)	680
Cambios en el capital corriente	(1.180.361)	(838.558)
(+/-) Existencias	(222.923)	71.194
(+/-) Deudores y otras cuentas a cobrar	(6.372.750)	2.265.186
(+/-) Otros activos corrientes	2.066	(520.857)
(+/-) Acreedores y otras cuentas a pagar	5.421.139	(941.471)
(+/-) Variación Créditos con Empresas del Grupo	-	(1.818.871)
(+/-) Otros pasivos corrientes	(264.356)	1.787
(+/-) Otros activos y pasivos no corrientes	256.463	104.474
Otros flujos de efectivo de las actividades de explotación	(1.394.821)	(879.574)
(-) Pagos de intereses	(1.442.702)	(978.416)
(+) Cobros de intereses	64.126	101.996
(+/-) Cobros (pagos) por impuesto sobre beneficios	(22.658)	-
(-) Otros cobros/pagos de explotación	6.413	(3.154)
B) FLUJOS DE EFECTIVO DE LAS ACTIVIDADES DE INVERSIÓN	(6.182.152)	(3.032.535)
Pagos por inversiones	(6.692.030)	(3.086.387)
(-) Empresas del grupo y asociadas	(1.298)	(1.573.827)
(-) Inmovilizado intangible	(1.686.236)	(1.178.771)
(-) Inmovilizado material	(1.671.205)	(809.151)
(-) Otros activos financieros	(3.342.854)	(26.205)
(-) Otros activos	-	501.567
(-) Combinaciones de negocios	9.563	-
Cobros por desinversiones	509.878	53.852
(+) Inmovilizado material	509.878	53.852
C) FLUJOS DE EFECTIVO DE LAS ACTIVIDADES DE FINANCIACIÓN	4.329.092	(263.856)
Cobros y pagos por instrumentos de patrimonio	-	390.843
(+) Emisión de instrumentos de patrimonio	-	465.229
(-) Subvenciones, donaciones y legados recibidos	-	(74.386)
Cobros y pagos por instrumentos de pasivo financiero	4.329.092	(654.699)
(+) Emisión	-	-
Deudas con Entidades de Crédito	1.531.958	(654.699)
Deudas con Accionistas	2.797.134	-
D) AUMENTO/(DISMINUCIÓN) NETO DE EFECTIVO O EQUIVALENTES (A + B + C)	165.859	(2.094.089)
E) EFECTIVO Y EQUIVALENTES AL INICIO DEL PERÍODO	796.872	2.890.961
F) EFECTIVO Y EQUIVALENTES AL FINAL DEL PERÍODO (D + E)	962.731	796.872

Componentes del Efectivo y Equivalentes al final del periodo	31 De Diciembre de 2013	31 De Diciembre de 2012
(+) Caja/Bancos	962.731	796.872
(+) Equivalentes a efectivo	-	-
Total Efectivo y Equivalentes al final del periodo	962.731	796.872

Las Notas 1 a 21 descritas en la Memoria Consolidada adjunta forman parte integrante del estado de flujos de efectivo consolidado correspondiente al ejercicio 2013.

SECUOYA, GRUPO DE COMUNICACIÓN, S.A. y SOCIEDADES DEPENDIENTES

Memoria consolidada
correspondiente al ejercicio anual terminado el
31 de diciembre de 2013

1. Información general sobre el Grupo

Secuoya, Grupo de Comunicación, S.A. (Sociedad Dominante) y Sociedades Dependientes (en adelante, Grupo Secuoya) configuran un grupo consolidado de empresas que desarrolla básicamente sus operaciones en el sector audiovisual y del marketing.

Con fecha 31 de Mayo de 2011 la Junta General de Socios de la Sociedad Dominante del Grupo Secuoya, Grupo de Comunicación acordó aprobar la transformación en Sociedad Anónima, requisito indispensable para poder cotizar en el Mercado Alternativo Bursátil en el cual comenzaron a cotizar sus acciones en Julio de 2011.

La Sociedad Dominante del Grupo es Secuoya, Grupo de Comunicación, S.A., constituida el 11 de diciembre de 2007 en España de conformidad con la Ley de Sociedades de Capital. El objeto social de la empresa, de acuerdo con sus estatutos es la tenencia de participaciones sociales y la gestión, administración y asesoramiento de empresas del sector de la comunicación. Su domicilio social se encuentra en Campus Empresarial Arbea, Carretera Fuencarral-Alcobendas Km 3,8 Edificio 3 Local A-B y deposita sus cuentas anuales en el Registro Mercantil de Madrid.

2. Sociedades dependientes, asociadas y multigrupo

2.1 Sociedades dependientes.-

La consolidación se ha realizado aplicando el método de integración global a todas las sociedades dependientes, que son aquellas en las que el Grupo ejerce o puede ejercer, directa o indirectamente, su control, entendido como el poder de dirigir las políticas financieras y de explotación de una empresa para obtener beneficios económicos de sus actividades. Esta circunstancia se manifiesta, en general aunque no únicamente, por la titularidad, directa o indirecta, del 50% o más de los derechos de voto de la sociedad.

La participación de los accionistas minoritarios en el patrimonio y en los resultados de las sociedades dependientes consolidadas se presenta bajo la denominación "Socios Externos" dentro del epígrafe "Patrimonio neto" de los balances de situación consolidados y en "Resultado atribuido a socios externos" dentro de las cuentas de resultados consolidadas, respectivamente.

En el Anexo 1 se detallan las sociedades dependientes incluidas en el perímetro de consolidación. Todas ellas tienen el mismo ejercicio económico del Grupo.

2.2 Sociedades multigrupo

Las sociedades multigrupo son aquellas que constituyen un negocio conjunto y se consolidan por el método de integración proporcional, que supone la inclusión en los estados financieros consolidados de la parte proporcional de los activos, pasivos, gastos e ingresos de estas sociedades, en función de la participación del Grupo en las mismas. Se entiende por negocios conjuntos aquellos en los que existe control conjunto con otros partícipes, que se produce cuando existe un acuerdo estatutario o contractual en virtud del cual las decisiones estratégicas de las actividades, tanto financieras como operativas, requieren el consentimiento unánime de las partes que están compartiendo el control.

Los activos, pasivos, ingresos y gastos correspondientes a los negocios conjuntos se presentan en el balance de situación consolidado y en la cuenta de pérdidas y ganancias consolidada de acuerdo con su naturaleza específica.

GRUPO SECUOYA

En el Anexo 2 se detallan las sociedades multigrupo incluidas en el perímetro de consolidación. Todas ellas tienen el mismo ejercicio económico del Grupo.

2.3. Sociedades asociadas.-

Las sociedades asociadas se registran por el método de puesta en equivalencia. Estas sociedades son aquellas en las que se ejerce una influencia significativa en su gestión, entendida como el poder de intervenir en las decisiones de política financiera y de explotación de la participada, pero sin llegar a tener el control ni tampoco el control conjunto. La influencia significativa de una sociedad se presume en aquellas sociedades en las que la participación es igual o superior al 20%.

Excepcionalmente, Videoreport Canarias, S.A. y Gestión Audiovisual Canarias, S.A. de las que el grupo posee menos del 20% de sus derechos de voto, concretamente el 18% y el 15% respectivamente, se consideran entidades asociadas del grupo, dado que el puesto en el Consejo de Administración de estas participadas que le confiere su participación le da una capacidad de representación al Grupo Secuoya que le permite ejercer influencia significativa sobre la misma.

El método de la puesta en equivalencia consiste en la incorporación en la línea del balance consolidado "Inversiones en empresas del grupo y asociadas a largo plazo-Participaciones puestas en equivalencia" del valor de los activos netos y fondo de comercio si lo hubiere, correspondiente a la participación poseída en la sociedad asociada. El resultado neto obtenido cada ejercicio correspondiente al porcentaje de participación en estas sociedades se refleja en las cuentas de resultados consolidadas como "Participación en beneficios (pérdidas) de sociedades puestas en equivalencia".

En el Anexo 3 se detallan las sociedades asociadas incluidas en el perímetro de consolidación. Todas ellas tienen el mismo ejercicio económico del Grupo

2.4. Variaciones en el perímetro de consolidación.-


Asimismo, el detalle de las variaciones habidas en el perímetro de consolidación a lo largo del ejercicio 2013 y 2012 es el siguiente:

Ejercicio 2013

- El 29 de Enero de 2013 Secuoya, Grupo de Comunicación S.A. adquirió el 75% de las participaciones sociales de la sociedad ACC Producciones Audiovisuales de Extremadura, S.L. dedicada a dar servicios de producción y distribuciones audiovisuales. Esta operación se enmarca dentro del proceso de expansión previsto por el Grupo, conforme a las directrices establecidas en el plan estratégico.

La entrada en el perímetro de consolidación por integración global de esta sociedad supone en el ejercicio 2013 unos mayores activos por importe de 1.040.322 euros, un incremento del patrimonio de 24.035 euros y un aumento del resultado de 31.034 euros.

- El 23 de Enero de 2013 Secuoya, Grupo de Comunicación, S.A. constituyó Parlem-Ne Produccions, S.L. de la cual posee un 51% de sus participaciones sociales. El objeto social de esta sociedad es la producción, edición de todo tipo de contenidos audiovisuales.
- El 26 de Marzo de 2013 Secuoya, Grupo de Comunicación, S.A. constituyó Novigo Interactive, S.L. de la cual posee un 75% de sus participaciones sociales. El objeto social de esta sociedad es el desarrollo de herramientas web y aplicaciones informáticas.
- El 27 de Junio de 2013 Secuoya, Grupo de Comunicación, S.A. constituyó Aragón Media Producciones, S.L. de la cual posee un 60% de sus participaciones sociales. El objeto social de esta sociedad es la producción, edición de todo tipo de contenidos audiovisuales.
- Derivado de la adquisición en 2012 del 100% de Vnews, el grupo adquiere participaciones sobre Gestión Audiovisual de Canarias, S.L. de la cual Vnews posee el 15% de sus participaciones sociales



y está representada en su consejo de administración. Por este motivo el grupo procede a su integración por el método de puesta en equivalencia.

Ejercicio 2012

- El 24 de Julio de 2012 Secuoya, Grupo de Comunicación S.A. adquirió el 80% de las participaciones sociales de la sociedad New Atlantis Line, S.L. dedicada a la producción de programas televisivos. Esta operación se enmarca dentro del proceso de expansión previsto por el Grupo, conforme a las directrices establecidas en el plan estratégico.

La entrada en el perímetro de consolidación por integración global de esta sociedad supone en el ejercicio 2012 unos mayores activos por importe de 4.671.055 euros, un incremento del patrimonio de 625.618 euros y una disminución del resultado de 8.136 euros.

- Derivado de la operación de compra de New Atlantis Line, S.L., el grupo adquiere el control de las siguientes sociedades, al ser New Atlantis Line, S.L. propietaria de un porcentaje de sus participaciones sociales:

- New Atlantis Music, S.L. de cuya sociedad New Atlantis Line S.L. posee el 51% de sus participaciones sociales, pasando por tanto a integrarse dentro del grupo a través del método de integración global. La actividad de esta sociedad se centra en la edición de películas y sonorización de las mismas.

- Indagando S.L. de cuya sociedad New Atlantis Line, S.L. posee el 51% de sus participaciones sociales, pasando por tanto a integrarse dentro del grupo a través del método de integración global. La actividad de esta sociedad se centra en el desarrollo de toda clase de actividad relacionada con medios de comunicación.

- Isla de Babel, S.L. de cuya sociedad New Atlantis Line, S.L. posee el 40% de sus participaciones sociales, pasando por tanto a integrarse dentro del grupo a través del método de puesta en equivalencia. La actividad de esta sociedad se centra en la producción Audiovisual.

- El 30 de Julio de 2012 Secuoya, Grupo de Comunicación, S.A. adquirió el 100% de la empresa Vnews Agencia de Noticias, S.L. convirtiéndose en el Socio Único de la misma. Vnews se dedica principalmente a la prestación de servicios de imágenes relacionados con la cobertura audiovisual de noticias.

La entrada en el perímetro de consolidación por integración global de esta sociedad supone en el ejercicio 2012 unos mayores activos por importe de 781.295 euros, un incremento del patrimonio de 578.612 euros y un incremento del resultado de 447.418 euros.

Derivado de la adquisición del 100% de Vnews, el grupo adquiere participaciones sobre la siguiente sociedad, al poseer Vnews un porcentaje de sus participaciones sociales:

- Videoreport Canarias, S.A. de la cual Vnews posee el 18% de sus acciones y estando representada en el consejo de administración de la misma. Por este motivo el grupo procede a su integración por el método de puesta en equivalencia.

- El 12 de Diciembre de 2012 Secuoya, Grupo de Comunicación, S.A. constituyó Café Entertainment, S.L. de la cual posee un 45% de sus participaciones sociales. El objeto social de esta sociedad es la producción, edición de todo tipo de contenidos audiovisuales.

3. Bases de presentación de las cuentas anuales consolidadas

3.1 Marco Normativo de información financiera aplicable al Grupo

Estas cuentas anuales consolidadas se han formulado por los Administradores de acuerdo con el marco normativo de información financiera aplicable al Grupo, que es el establecido en:

GRUPO SECUOYA

Handwritten signatures and initials at the bottom right of the page, including a large '3' and several illegible marks.

- a) Código de Comercio y la restante legislación mercantil.
- b) Las Normas para la Formulación de Cuentas Anuales Consolidadas aprobadas por el Real Decreto 1159/2010 y el Plan General de Contabilidad aprobado por el Real Decreto 1514/2007 y sus Adaptaciones sectoriales.
- c) Las normas de obligado cumplimiento aprobadas por el Instituto de Contabilidad y Auditoría de Cuentas en desarrollo del Plan General de Contabilidad y sus normas complementarias.
- d) El resto de la normativa contable española que resulte de aplicación.

3.2 Imagen fiel

Las cuentas anuales consolidadas han sido obtenidas de los registros contables de la Sociedad Dominante y de sus sociedades participadas y se presentan de acuerdo con el marco normativo de información financiera que le resulta de aplicación y en particular, los principios y criterios contables en él contenidos, de forma que muestran la imagen fiel del patrimonio consolidado, de la situación financiera consolidada, de los resultados consolidados del Grupo y de los flujos de efectivo consolidados habidos durante el correspondiente ejercicio. Estas cuentas anuales consolidadas, que han sido formuladas por los Administradores de Secuoya, Grupo de Comunicación, S.A. en su reunión de fecha 24 de Marzo de 2014, se someterán, al igual que las de las sociedades participadas, a la aprobación de las respectivas Juntas Generales de Accionistas, estimándose que serán aprobadas sin ninguna modificación. Las cuentas anuales consolidadas del ejercicio 2012 fueron formuladas por los Administradores de Secuoya, Grupo de Comunicación, S.A. el 20 de marzo de 2013 y aprobadas por la Junta General de Accionistas el 28 de Junio de 2013.

3.3 Principios contables no obligatorios aplicados

No se han aplicado principios contables no obligatorios. Adicionalmente, los Administradores han formulado estas cuentas anuales consolidadas teniendo en consideración la totalidad de los principios y normas contables de aplicación obligatoria que tienen un efecto significativo en dichas cuentas anuales consolidadas. No existe ningún principio contable que siendo obligatorio, haya dejado de aplicarse.

3.4 Aspectos críticos de la valoración y estimación de la incertidumbre

En la elaboración de las cuentas anuales consolidadas se han utilizado estimaciones realizadas por los Administradores de la Sociedad Dominante para valorar algunos de los activos, pasivos, ingresos, gastos y compromisos que figuran registrados en ellas. Básicamente estas estimaciones se refieren a:

- La evaluación de posibles pérdidas por deterioro de determinados activos (véase Nota 5.5)
- La vida útil de los activos materiales e intangibles (véase Notas 5.3 y 5.4)
- El cálculo de provisiones (véase Nota 5.11)

A pesar de que estas estimaciones se han realizado sobre la base de la mejor información disponible al cierre del ejercicio 2013, es posible que acontecimientos que puedan tener lugar en el futuro obliguen a modificarlas (al alza o a la baja) en los próximos ejercicios, lo que se realizaría, en su caso, de forma prospectiva.

El Grupo presenta a 31 de diciembre de 2013 un fondo de maniobra negativo. Adicionalmente, como se observa en la Nota 14.1, la sociedad tiene unos préstamos con accionistas a corto plazo por importe de 1.174.265 euros. Sin contar con estas deudas con accionistas, el Grupo tendría un fondo de maniobra negativo de 809.643 euros. No obstante, los Administradores de la Sociedad Dominante estiman que los flujos de caja generados por el negocio previstos en el plan de negocio y las líneas de financiación disponibles permitirán hacer frente a los pasivos a corto plazo.

3.5 Comparación de la información

La información contenida en esta memoria referida al ejercicio 2012 se presenta, únicamente a efectos comparativos, con la información del ejercicio 2013.

GRUPO SECUOYA

3.6 Agrupación de partidas

Determinadas partidas de los balances consolidados, de las cuentas de pérdidas y ganancias consolidadas, de los estados de cambios en el patrimonio neto consolidado y de los estados de flujos de efectivo consolidados se presentan de forma agrupada para facilitar su comprensión, si bien, en la medida en que sea significativa, se ha incluido la información desagregada en las correspondientes notas de la memoria consolidada.

4. Aplicación del resultado de la Sociedad Dominante

La propuesta de aplicación del resultado del ejercicio 2013 formulada por los Administradores de Secuoya, Grupo de Comunicación, S.A. y que se someterá a la aprobación de la Junta General de Accionistas es la siguiente (en euros):

	Ejercicio 2013
A reservas voluntarias	238.498
Total	238.498

5. Normas de registro y valoración

Las principales normas de registro y valoración utilizadas por el Grupo en la elaboración de sus cuentas anuales consolidadas de los ejercicios 2013 y 2012 de acuerdo con las establecidas por el Plan General de Contabilidad, han sido las siguientes:

5.1 Principios de consolidación aplicados

Transacciones entre sociedades incluidas en el perímetro de consolidación.-

En el proceso de consolidación se han eliminado los saldos, transacciones y resultados entre sociedades consolidadas por integración global. En el caso de sociedades consolidadas por integración proporcional se han eliminado los saldos, transacciones y los resultados por operaciones con compañías del Grupo en la proporción en que se efectúa su integración.

Homogeneización de partidas.-

Los principios y procedimientos de contabilidad utilizados por las sociedades del Grupo se han homogeneizado con el fin de presentar los estados financieros consolidados con una base de valoración homogénea.

5.2 Combinaciones de negocio


La adquisición por parte de la Sociedad Dominante del control de una sociedad dependiente constituye una combinación de negocios a la que se aplicará el método de adquisición. En consolidaciones posteriores, la eliminación de la inversión-patrimonio neto de las sociedades dependientes se realizará con carácter general con base en los valores resultantes de aplicar el método de adquisición que se describe a continuación en la fecha de control.

Las combinaciones de negocios se contabilizan aplicando el método de adquisición para lo cual se determina la fecha de adquisición y se calcula el coste de la combinación, registrándose los activos identificables adquiridos y los pasivos asumidos a su valor razonable referido a dicha fecha.

El fondo de comercio o la diferencia positiva de la combinación se determina por diferencia entre los valores razonables de los activos adquiridos y pasivos asumidos registrados y el coste de la combinación, todo ello referido a la fecha de adquisición.

GRUPO SECUOYA

5



El coste de la combinación se determina por la agregación de:

- Los valores razonables en la fecha de adquisición de los activos cedidos, los pasivos incurridos o asumidos y los instrumentos de patrimonio emitidos.
- El valor razonable de cualquier contraprestación contingente que depende de eventos futuros o del cumplimiento de condiciones predeterminadas.

No forman parte del coste de la combinación los gastos relacionados con la emisión de los instrumentos de patrimonio o de los pasivos financieros entregados a cambio de los elementos adquiridos.

Asimismo, tampoco forman parte del coste de la combinación los honorarios abonados a asesores legales u otros profesionales que hayan intervenido en la combinación ni por supuesto los gastos generados internamente por estos conceptos. Dichos importes se imputan directamente en la cuenta de resultados.

Cualquier beneficio o pérdida que surja como consecuencia de la valoración a valor razonable en la fecha en que se obtiene el control de la participación previa existente en la adquirida, se reconocerá en la cuenta de pérdidas y ganancias. De otra parte, se presume que el coste de la combinación de negocios es el mejor referente para estimar el valor razonable en la fecha de adquisición de cualquier participación previa.

Los fondos de comercio no se amortizan y se valoran posteriormente por su coste menos las pérdidas por deterioro de valor. Las correcciones valorativas por deterioro reconocidas en el Fondo de Comercio no son objeto de reversión en ejercicios posteriores.

En el supuesto excepcional de que surja una diferencia negativa en la combinación ésta se imputa a la cuenta de pérdidas y ganancias como un ingreso.

Si en la fecha de cierre del ejercicio en que se produce la combinación no pueden concluirse los procesos de valoración necesarios para aplicar el método de adquisición descrito anteriormente, esta contabilización se considera provisional, pudiéndose ajustar dichos valores provisionales en el período necesario para obtener la información requerida que en ningún caso será superior a un año. Los efectos de los ajustes realizados en este período se contabilizan retroactivamente modificando la información comparativa si fuera necesario.

Los cambios posteriores en el valor razonable de la contraprestación contingente se ajustan contra resultados, salvo que dicha contraprestación haya sido clasificada como patrimonio en cuyo caso los cambios posteriores en su valor razonable no se reconocen.

Si con posterioridad a la obtención del control se producen transacciones de venta o compra de participaciones de una subsidiaria sin pérdida del mismo, los impactos de estas transacciones sin cambio de control se contabilizan en patrimonio y no se modifica el importe del fondo de comercio de consolidación.


5.3 Inmovilizado intangible

Como norma general, el inmovilizado intangible se valora inicialmente por su precio de adquisición o coste de producción. Posteriormente se valora a su coste minorado por la correspondiente amortización acumulada y, en su caso, por las pérdidas por deterioro que haya experimentado, conforme al criterio mencionado en la Nota 5.5. Dichos activos se amortizan en función de su vida útil.

a) Gastos de Investigación y Desarrollo:

El Grupo sigue el criterio de activar en el inmovilizado los gastos de investigación y desarrollo en los que incurre a lo largo del ejercicio cuando se cumplen las siguientes condiciones:

- Están específicamente individualizados por proyectos y su coste puede ser claramente establecido para que pueda ser distribuido en el tiempo.



- Existen motivos fundados para confiar en el éxito técnico y en la rentabilidad económico-comercial del proyecto.

Los activos así generados se amortizan linealmente a lo largo de su vida útil (en un periodo máximo de 5 años).

Si existen dudas sobre el éxito técnico o la rentabilidad económica del proyecto, entonces los importes registrados en el activo se imputan directamente a la cuenta de pérdidas y ganancias del ejercicio.

b) Patentes y marcas:

En esta cuenta se registran los importes satisfechos para la adquisición de la propiedad o el derecho de uso de las diferentes manifestaciones de la misma, o por los gastos incurridos con motivo del registro de la desarrollada por la empresa. La propiedad industrial se amortiza linealmente a lo largo de su vida útil que se ha estimado en 10 años.

c) Aplicaciones informáticas

El Grupo registra en esta cuenta los costes incurridos en la adquisición y desarrollo de programas de ordenador, incluidos los costes de desarrollo de las páginas web. Los costes de mantenimiento de las aplicaciones informáticas se registran en la cuenta de pérdidas y ganancias del ejercicio en que se incurren. La amortización de las aplicaciones informáticas se realiza aplicando el método lineal durante un periodo de 4 años.

d) Derechos audiovisuales

La Sociedad registra en su inmovilizado intangible los costes incurridos por la Sociedad en la realización de los diversos proyectos, fundamentalmente documentales. El coste registrado está constituido por todos los gastos en los que se ha incurrido a lo largo de la producción. El coste de producción recoge todos los costes directamente imputables a cada uno de los proyectos, a los cuales se ha añadido la parte razonable correspondiente de los costes indirectos imputables a los bienes en cuestión.

Las amortizaciones de las producciones audiovisuales, se llevarán a cabo desde el momento en el que el proyecto esté finalizado y disponible para su entrega y además el coste de producción es conocido y razonablemente puede determinarse.

El Grupo registra en esta cuenta los costes incurridos en la adquisición y desarrollo de "demos" para la generación futura de productos audiovisuales. Están contabilizados a su coste de adquisición o desarrollo. Estos costes se activan cuando se cumplen las siguientes condiciones:

- Están específicamente individualizados y su coste puede ser claramente establecido.
- Existen motivos fundados para confiar en el éxito técnico y en la rentabilidad económico-comercial de las demos.

La amortización de los derechos audiovisuales se realiza linealmente en un periodo de 3 años, salvo algunos elementos de empresas añadidas al perímetro de consolidación en 2012 que mantienen el criterio de 5 años que tenían en sus sociedades originales.

e) Derechos contractuales

El Grupo registra los derechos contractuales surgidos por diferencia entre los valores razonables de los activos adquiridos y pasivos asumidos registrados y el coste de la combinación de negocios, tras la adjudicación de externalización de áreas operativas de determinadas cadenas de televisión, en el cual el Grupo se subroga en los derechos y obligaciones derivados de la relación laboral que el personal mantenía con su anterior empleadora para la prestación de los servicios audiovisuales. La amortización

de los derechos contractuales se realiza aplicando el método lineal en función del periodo de duración de los contratos.

5.4 Inmovilizado material

El inmovilizado material se valora inicialmente por su precio de adquisición o coste de producción, y posteriormente se minorará por la correspondiente amortización acumulada y las pérdidas por deterioro, si las hubiera, conforme al criterio mencionado en la Nota 5.5.

Los gastos de conservación y mantenimiento de los diferentes elementos que componen el inmovilizado material se imputan a la cuenta de pérdidas y ganancias del ejercicio en que se incurren. Por el contrario, los importes invertidos en mejoras que contribuyen a aumentar la capacidad o eficiencia o a alargar la vida útil de dichos bienes se registran como mayor coste de los mismos.

Los trabajos que el Grupo realiza para su propio inmovilizado se registran al coste acumulado que resulta de añadir a los costes externos los costes internos, determinados en función de los consumos propios de materiales, la mano de obra directa incurrida y los gastos generales de fabricación calculados según tasas de absorción similares a las aplicadas a efectos de la valoración de existencias.

El Grupo amortiza el inmovilizado material linealmente, aplicando porcentajes de amortización anual calculados en función de los años de vida útil estimada de los respectivos bienes, según el siguiente detalle:

	Porcentaje de Amortización
Instalaciones técnicas	8-15%
Maquinaria	18-25%
Utillaje y Mobiliario	10-25%
Equipos Informáticos y otro Inmovilizado	10-25%
Maquinaria usada	30-50%

5.5 Deterioro de valor de activos intangibles y materiales

Siempre que existan indicios de pérdida de valor, el Grupo procede a estimar mediante el denominado "Test de deterioro" la posible existencia de pérdidas de valor que reduzcan el valor recuperable de dichos activos a un importe inferior al de su valor en libros.

El importe recuperable se determina como el mayor importe entre el valor razonable menos los costes de venta y el valor en uso.

El procedimiento implantado por la Dirección del Grupo para la realización de dicho test es el siguiente:


Los valores recuperables se calculan para cada unidad generadora de efectivo, si bien en el caso de inmovilizaciones materiales, siempre que sea posible, los cálculos de deterioro se efectúan elemento a elemento, de forma individualizada.

La Dirección prepara anualmente para cada unidad generadora de efectivo su plan de negocio por mercados y actividades, abarcando generalmente un espacio temporal de tres ejercicios. Los principales componentes de dicho plan son:

- Proyecciones de resultados
- Proyecciones de inversiones y capital circulante

Otras variables que influyen en el cálculo del valor recuperable son:

GRUPO SECUOYA



- Tipo de descuento a aplicar, entendiéndose éste como la media ponderada del coste de capital, siendo las principales variables que influyen en su cálculo, el coste de los pasivos y los riesgos específicos de los activos.
- Tasa de crecimiento de los flujos de caja empleada para extrapolar las proyecciones de flujos de efectivo más allá del período cubierto por los presupuestos o previsiones.

Las proyecciones son preparadas sobre la base de la experiencia pasada y en función de las mejores estimaciones disponibles, siendo éstas consistentes con la información procedente del exterior.

Los planes de negocio así preparados son revisados y finalmente aprobados por los Administradores.

En el caso de que se deba reconocer una pérdida por deterioro de una unidad generadora de efectivo a la que se hubiese asignado todo o parte de un Fondo de Comercio, se reduce en primer lugar el valor contable del Fondo de Comercio correspondiente a dicha unidad. Si el deterioro supera el importe de éste, en segundo lugar se reduce, en proporción a su valor contable, el del resto de activos de la unidad generadora de efectivo, hasta el límite del mayor valor entre los siguientes: su valor razonable menos los costes de venta, su valor en uso y cero.

Cuando una pérdida por deterioro de valor revierte posteriormente, el importe en libros del activo o de la unidad generadora de efectivo se incrementa en la estimación revisada de su importe recuperable, pero de tal modo que el importe en libros incrementado no supere el importe en libros que se habría determinado de no haberse reconocido ninguna pérdida por deterioro en ejercicios anteriores. Dicha reversión de una pérdida por deterioro de valor se reconoce como ingreso.

5.6 Arrendamientos

Los arrendamientos se clasifican como arrendamientos financieros siempre que las condiciones de los mismos se deduzca que se transfieren al arrendatario sustancialmente los riesgos y beneficios inherentes a la propiedad del activo objeto del contrato. Los demás arrendamientos se clasifican como arrendamientos operativos.

Arrendamiento financiero

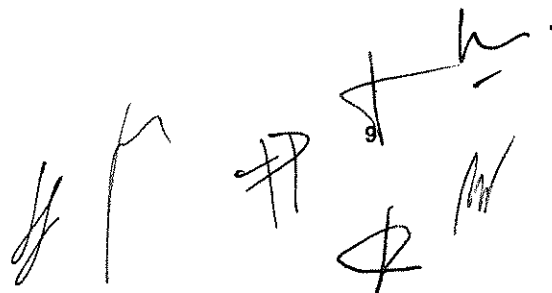
En las operaciones de arrendamiento financiero en las que el Grupo actúa como arrendatario, se presenta el coste de los activos arrendados en el balance de situación consolidado según la naturaleza del bien objeto del contrato y, simultáneamente, un pasivo por el mismo importe. Dicho importe será el menor entre el valor razonable del bien arrendado y el valor actual al inicio del arrendamiento de las cantidades mínimas acordadas, incluida la opción de compra, cuando no existan dudas razonables sobre su ejercicio. No se incluirán en su cálculo las cuotas de carácter contingente, el coste de los servicios y los impuestos repercutibles por el arrendador. La carga financiera total del contrato se imputa a la cuenta de pérdidas y ganancias del ejercicio en que se devenga, aplicando el método del tipo de interés efectivo. Las cuotas de carácter contingente se reconocen como gasto del ejercicio en que se incurren.

Los activos registrados por este tipo de operaciones se amortizan con criterios similares a los aplicados al conjunto de los activos materiales, atendiendo a su naturaleza.

Arrendamiento operativo

Los gastos derivados de los acuerdos de arrendamiento operativo se cargan a la cuenta de pérdidas y ganancias en el ejercicio en que se devengan.

Cualquier pago que pudiera realizarse al contratar un arrendamiento operativo, se tratará como un pago anticipado que se imputará a resultados a lo largo del período del arrendamiento, a medida que se reciban los beneficios del activo arrendado.



5.7 Instrumentos financieros

5.7.1 Activos financieros

Clasificación

Los activos financieros que posee el Grupo se clasifican en las siguientes categorías:

- a) Préstamos y partidas a cobrar: activos financieros originados en la venta de bienes o en la prestación de servicios por operaciones de tráfico de la empresa, o los que no teniendo un origen comercial, no son instrumentos de patrimonio ni derivados y cuyos cobros son de cuantía fija o determinable y no se negocian en un mercado activo.
- b) Inversiones mantenidas hasta el vencimiento: valores representativos de deuda, con fecha de vencimiento fijada y cobros de cuantía determinable, que se negocian en un mercado activo y sobre los que el Grupo manifiesta su intención y capacidad para conservarlos en su poder hasta la fecha de su vencimiento.
- c) Activos financieros disponibles para la venta: se incluyen los valores representativos de deuda e instrumentos de patrimonio de otras empresas que no hayan sido clasificados en ninguna de las categorías anteriores.

Valoración inicial

Los activos financieros se registran inicialmente al valor razonable de la contraprestación entregada más los costes de la transacción que sean directamente atribuibles.

Valoración posterior

Los préstamos, partidas a cobrar e inversiones mantenidas hasta el vencimiento se valoran por su coste amortizado.

Los activos financieros disponibles para la venta se valoran a su valor razonable, registrándose en el Patrimonio Neto el resultado de las variaciones en dicho valor razonable, hasta que el activo se enajena o haya sufrido un deterioro de valor (de carácter estable o permanente), momento en el cual dichos resultados acumulados reconocidos previamente en el Patrimonio Neto pasan a registrarse en la cuenta de pérdidas y ganancias. En el caso de los activos financieros disponibles para la venta, se efectúan correcciones valorativas si existe evidencia objetiva de que su valor se ha deteriorado como resultado de una reducción o retraso en los flujos de efectivo estimados futuros en el caso de instrumentos de deuda adquiridos o por la falta de recuperabilidad del valor en libros del activo en el caso de inversiones en instrumentos de patrimonio. La corrección valorativa es la diferencia entre su coste o coste amortizado menos, en su caso, cualquier corrección valorativa previamente reconocida en la cuenta de pérdidas y ganancias y el valor razonable en el momento en que se efectúe la valoración. En el caso de los instrumentos de patrimonio que se valoran por su coste por no poder determinarse su valor razonable, la corrección de valor se determina del mismo modo que para las inversiones en el patrimonio de empresas del grupo, multigrupo y asociadas. Para los títulos que no cotizan se establece el valor razonable empleando técnicas de valoración que incluyen el uso de transacciones libres recientes entre partes interesadas y debidamente informadas, referidas a otros instrumentos sustancialmente iguales, el análisis de flujos de efectivo descontados, y modelos de fijación de precios de opciones mejorados para reflejar las circunstancias concretas del emisor.

Al menos al cierre del ejercicio el Grupo realiza un test de deterioro para los activos financieros que no están registrados a valor razonable. Se considera que existe evidencia objetiva de deterioro si el valor recuperable del activo financiero es inferior a su valor en libros. Cuando se produce, el registro de este deterioro se registra en la cuenta de pérdidas y ganancias.

En particular, y respecto a las correcciones valorativas relativas a los deudores comerciales y otras cuentas a cobrar, el criterio utilizado por la Sociedad para calcular las correspondientes correcciones valorativas, si las

hubiera, está en función de la fecha de vencimiento de la deuda y siempre y cuando ésta sea superior a los 6 meses.

El Grupo da de baja los activos financieros cuando expiran o se han cedido los derechos sobre los flujos de efectivo del correspondiente activo financiero y se han transferido sustancialmente los riesgos y beneficios inherentes a su propiedad, tales como en ventas en firme de activos.

Por el contrario, el Grupo no da de baja los activos financieros, y reconoce un pasivo financiero por un importe igual a la contraprestación recibida, en las cesiones de activos financieros en las que se retenga sustancialmente los riesgos y beneficios inherentes a su propiedad, tales como el descuento de efectos.

5.7.2 Pasivos financieros

Son pasivos financieros aquellos débitos y partidas a pagar que tiene el Grupo y que se han originado en la compra de bienes y servicios por operaciones de tráfico de la empresa, o aquellos que sin tener un origen comercial, no pueden ser considerados como instrumentos financieros derivados.

Los débitos y partidas a pagar se valoran inicialmente al valor razonable de la contraprestación recibida, ajustada por los costes de la transacción directamente atribuibles. Con posterioridad, dichos pasivos se valoran de acuerdo con su coste amortizado.

Los instrumentos financieros derivados de pasivo se valoran a su valor razonable, registrándose en la cuenta de pérdidas y ganancias el resultado de las variaciones en dicho valor razonable.

El Grupo da de baja los pasivos financieros cuando se extinguen las obligaciones que los han generado.

5.7.3 Instrumentos de patrimonio

Un instrumento de patrimonio representa una participación residual en el Patrimonio del Grupo, una vez deducidos todos sus pasivos.

Los instrumentos de capital emitidos por el Grupo se registran en el patrimonio neto por el importe recibido, neto de los gastos de emisión.

Las acciones propias que adquiere el Grupo durante el ejercicio se registran, por el valor de la contraprestación entregada a cambio, directamente como menor valor del Patrimonio neto. Los resultados derivados de la compra, venta, emisión o amortización de los instrumentos de patrimonio propio, se reconocen directamente en Patrimonio neto, sin que en ningún caso se registre resultado alguno en la cuenta de Pérdidas y Ganancias.

5.8 Existencias

Las existencias se valoran a su precio de adquisición, coste de producción o valor neto realizable, el menor. Los descuentos comerciales, las rebajas obtenidas, otras partidas similares y los intereses incorporados al nominal de los débitos se deducen en la determinación del precio de adquisición.

El saldo registrado en este epígrafe corresponde fundamentalmente a programas en fase de producción, incluyendo como coste de producción los gastos directos imputables al desarrollo de dichos programas.

El valor neto realizable representa la estimación del precio de venta menos todos los costes estimados para terminar su producción y los costes que serán incurridos en los procesos de comercialización, venta y distribución.

El Grupo efectúa las oportunas correcciones valorativas, reconociéndolas como un gasto en la cuenta de pérdidas y ganancias cuando el valor neto realizable de las existencias es inferior a su precio de adquisición (o a su coste de producción).

GRUPO SECUOYA

h.
11
[Handwritten signatures and marks]

5.9 Impuesto sobre Beneficios

El gasto o ingreso por Impuesto sobre Beneficios comprende la parte relativa al gasto o ingreso por el impuesto corriente y la parte correspondiente al gasto o ingreso por impuesto diferido.

El impuesto corriente es la cantidad que el Grupo satisface como consecuencia de las liquidaciones fiscales del Impuesto sobre el Beneficio relativas a un ejercicio. Las deducciones y otras ventajas fiscales en la cuota del impuesto, excluidas las retenciones y pagos a cuenta, así como las pérdidas fiscales compensables de ejercicios anteriores y aplicadas efectivamente en éste, dan lugar a un menor importe del impuesto corriente.

El gasto o el ingreso por impuesto diferido se corresponde con el reconocimiento y la cancelación de los activos y pasivos por impuesto diferido. Estos incluyen las diferencias temporarias que se identifican como aquellos importes que se prevén pagaderos o recuperables derivados de las diferencias entre los importes en libros de los activos y pasivos y su valor fiscal, así como las bases imponibles negativas pendientes de compensación y los créditos por deducciones fiscales no aplicadas fiscalmente. Dichos importes se registran aplicando a la diferencia temporaria o crédito que corresponda el tipo de gravamen al que se espera recuperarlos o liquidarlos.

Se reconocen pasivos por impuestos diferidos para todas las diferencias temporarias imponibles, excepto aquellas derivadas del reconocimiento inicial de fondos de comercio o de otros activos y pasivos en una operación que no afecta ni al resultado fiscal ni al resultado contable y no es una combinación de negocios.

Por su parte, los activos por impuestos diferidos sólo se reconocen en la medida en que se considere probable que el Grupo vaya a disponer de ganancias fiscales futuras contra las que poder hacerlos efectivos.

Asimismo, a nivel consolidado se consideran también las diferencias que puedan existir entre el valor consolidado de una participada y su base fiscal. En general estas diferencias surgen de los resultados acumulados generados desde la fecha de adquisición de la participada, de deducciones fiscales asociadas a la inversión y de la diferencia de conversión, en el caso de las participadas con moneda funcional distinta del euro. Se reconocen los activos y pasivos por impuestos diferidos originados por estas diferencias salvo que, en el caso de diferencias imponibles, la inversora pueda controlar el momento de reversión de la diferencia y en el caso de las diferencias deducibles, si se espera que dicha diferencia revierta en un futuro previsible y sea probable que la empresa disponga de ganancias fiscales futuras en cuantía suficiente.

Los activos y pasivos por impuestos diferidos, originados por operaciones con cargos o abonos directos en cuentas de patrimonio, se contabilizan también con contrapartida en patrimonio neto.

En cada cierre contable se reconsideran los activos por impuestos diferidos registrados, efectuándose las oportunas correcciones a los mismos en la medida en que existan dudas sobre su recuperación futura. Asimismo, en cada cierre se evalúan los activos por impuestos diferidos no registrados en balance y éstos son objeto de reconocimiento en la medida en que pase a ser probable su recuperación con beneficios fiscales futuros.

Secuoya, Grupo de Comunicación, S.A. es la Sociedad Dominante del Grupo Fiscal de Consolidación nº 501/10, junto con las siguientes sociedades del Grupo:

Central Broadcaster Media, S.L.U.

CBMEDIA al Cuadrado producciones audiovisuales, S.L.U.


Pulso Contenidos Informativos, S.L.U.

Efecto Global S.L.U.

WIKONO, S.L.U.

Granada Convention Bureau, S.L.U.

GRUPO SECUOYA



Handwritten signatures and initials at the bottom right of the page, including a large signature and several smaller ones.

Enminúscula Producciones Audiovisuales, S.L.U.

B&S Broadcast Corporation, S.L.U.

B&S Cameras Services, S.L.U.

Secuoya Content Distribution, S.L.U.

Drago Broadcast Services, S.L.U.

B&S Ingeniería, Mantenimiento y tecnología, S.L.U.

2Ble Filo Producciones S.L.U.

Secuoya Grup de Comunicacio Illes Balears, S.L.U.

Vnews, Agencias de Noticias, S.L.

New Atlantis Line, S.L.

Novigo Interactive, S.L.

Las sociedades del Grupo Fiscal determinan conjuntamente el resultado fiscal del Grupo repartiéndose éste entre las sociedades que forman parte del mismo según el criterio por el Instituto de Contabilidad y Auditoría de Cuentas en cuanto a registro y determinación de la carga impositiva individual.

5.10 Ingresos y gastos


Las sociedades del Grupo obtienen sus ingresos por la venta de contenidos de ficción, documentales y entretenimiento para televisión, la prestación de servicios técnicos de producción así como de consultoría de ingeniería y mantenimiento a operadores de televisión y productoras. La política de reconocimiento de ingresos correspondiente a la venta de contenidos para televisión indica su registro en el momento de su entrega al cliente. Respecto a la política aplicable a la prestación de los servicios de producción y de consultoría anteriormente indicados, establece su registro en función del grado de avance de prestación de los mismos.

Los ingresos y gastos se imputan en función del criterio de devengo, es decir, cuando se produce la corriente real de bienes y servicios que los mismos representan, con independencia del momento en que se produzca la corriente monetaria o financiera derivada de ellos. Dichos ingresos se valoran por el valor razonable de la contraprestación recibida, deducidos descuentos e impuestos.

El reconocimiento de los ingresos por ventas se produce en el momento en que se han transferido al comprador los riesgos y beneficios significativos inherentes a la propiedad del bien vendido, no manteniendo la gestión corriente sobre dicho bien, ni reteniendo el control efectivo sobre el mismo.

En cuanto a los ingresos por prestación de servicios, éstos se reconocen considerando el grado de realización de la prestación a la fecha de balance, siempre y cuando el resultado de la transacción pueda ser estimado con fiabilidad.

Los intereses recibidos de activos financieros se reconocen utilizando el método del tipo de interés efectivo y los dividendos, cuando se declara el derecho del accionista a recibirlos. En cualquier caso, los intereses y dividendos de activos financieros devengados con posterioridad al momento de la adquisición se reconocen como ingresos en la cuenta de pérdidas y ganancias.



5.11 Provisiones y contingencias

Los Administradores de la Sociedad Dominante en la formulación de las cuentas anuales consolidadas diferencian entre:

- a) Provisiones: saldos acreedores que cubren obligaciones actuales derivadas de sucesos pasados, cuya cancelación es probable que origine una salida de recursos, pero que resultan indeterminados en cuanto a su importe y/ o momento de cancelación.
- b) Pasivos contingentes: obligaciones posibles surgidas como consecuencia de sucesos pasados, cuya materialización futura está condicionada a que ocurra, o no, uno o más eventos futuros independientes de la voluntad del Grupo.

Las cuentas anuales consolidadas recogen todas las provisiones con respecto a las cuales se estima que la probabilidad de que se tenga que atender la obligación es mayor que de lo contrario. Salvo que sean considerados como remotos, los pasivos contingentes no se reconocen en las cuentas anuales sino que se informa sobre los mismos en las notas de la memoria. La sociedad mantiene una provisión para cubrir distintos riesgos por importe de 200.000 euros.

Las provisiones se valoran por el valor actual de la mejor estimación posible del importe necesario para cancelar o transferir la obligación, teniendo en cuenta la información disponible sobre el suceso y sus consecuencias, y registrándose los ajustes que surjan por la actualización de dichas provisiones como un gasto financiero conforme se va devengando.

En los ejercicios 2013 y 2012 existen algunas contingencias evaluadas como no probables, aunque posibles, las cuales ascienden a 41.290 y 66.500 euros.

5.12 Indemnizaciones por despido

De acuerdo con la legislación vigente, el Grupo está obligado al pago de indemnizaciones a aquellos empleados con los que, bajo determinadas condiciones, rescinda sus relaciones laborales. Por tanto, las indemnizaciones por despido susceptibles de cuantificación razonable se registran como gasto en el ejercicio en el que se adopta la decisión del despido. En las cuentas anuales adjuntas no se ha registrado provisión alguna por este concepto, ya que no están previstas situaciones de esta naturaleza.

5.13 Elementos patrimoniales de naturaleza medioambiental

Se consideran activos de naturaleza medioambiental los bienes que son utilizados de forma duradera en la actividad del Grupo, cuya finalidad principal es la minimización del impacto medioambiental y la protección y mejora del medioambiente, incluyendo la reducción o eliminación de la contaminación futura.

La actividad del Grupo, por su naturaleza no tiene un impacto medioambiental significativo por lo que no se han incluido desgloses específicos relativos al medioambiente.

5.14 Subvenciones, donaciones y legados

Para la contabilización de las subvenciones, donaciones y legados recibidos de terceros distintos de los propietarios, el Grupo sigue los criterios siguientes:

- a) Subvenciones, donaciones y legados de capital no reintegrables: Se valoran por el valor razonable del importe o el bien concedido, en función de si son de carácter monetario o no, y se imputan a resultados en proporción a la dotación a la amortización efectuada en el periodo para los elementos subvencionados o, en su caso, cuando se produzca su enajenación o corrección valorativa por deterioro.
- b) Subvenciones de carácter reintegrables: Mientras tienen el carácter de reintegrables se contabilizan como pasivos.



- c) Subvenciones de explotación: Se abonan a resultados en el momento en que se conceden excepto si se destinan a financiar déficit de explotación de ejercicios futuros, en cuyo caso se imputarán en dichos ejercicios. Si se conceden para financiar gastos específicos, la imputación se realizará a medida que se devenguen los gastos financiados.

Por otra parte, las subvenciones, donaciones y legados recibidos de los socios o propietarios no constituyen ingresos, debiendo registrarse directamente en los fondos propios, independientemente del tipo de subvención del que se trate, siempre y cuando no sea reintegrable.

La subvención recibida por el Grupo corresponde a subvenciones de capital no reintegrables.

5.15 Transacciones con vinculadas

El Grupo realiza todas sus operaciones con vinculadas a valores de mercado. Adicionalmente, los precios de transferencia se encuentran adecuadamente soportados por lo que los Administradores de la Sociedad Dominante consideran que no existen riesgos significativos por este aspecto de los que puedan derivarse pasivos de consideración en el futuro.

5.16 Activos no corrientes y grupos enajenables de elementos mantenidos para la venta

El Grupo clasifica un activo no corriente o un grupo enajenable como mantenido para la venta cuando ha tomado la decisión de venta del mismo y se estima que la misma se realizará dentro de los próximos doce meses.

Estos activos o grupos enajenables se valoran por su valor contable o su valor razonable deducidos los costes necesarios para la venta, el menor.

Los activos clasificados como no corrientes mantenidos para la venta no se amortizan, pero a la fecha de cada balance de situación se realizan las correspondientes correcciones valorativas para que el valor contable no exceda el valor razonable menos los costes de venta.

Los ingresos y gastos generados por los activos no corrientes y grupos enajenables de elementos, mantenidos para la venta, que no cumplen los requisitos para calificarlos como operaciones interrumpidas, se reconocen en la partida de la cuenta de pérdidas y ganancias que corresponda según su naturaleza.

5.17 Partidas corrientes y no corrientes

Se consideran activos corrientes aquellos vinculados al ciclo normal de explotación que con carácter general se considera de un año, también aquellos otros activos cuyo vencimiento, enajenación o realización se espera que se produzca en el corto plazo desde la fecha de cierre del ejercicio, los activos financieros mantenidos para negociar, con la excepción de los derivados financieros cuyo plazo de liquidación sea superior al año y el efectivo y otros activos líquidos equivalentes. Los activos que no cumplen estos requisitos se califican como no corrientes.


Del mismo modo, son pasivos corrientes los vinculados al ciclo normal de explotación, los pasivos financieros mantenidos para negociar, con la excepción de los derivados financieros cuyo plazo de liquidación sea superior al año y en general todas las obligaciones cuyo vencimiento o extinción se producirá en el corto plazo. En caso contrario, se clasifican como no corrientes.

5.18 Negocios Conjuntos

El Grupo contabiliza sus inversiones en Uniones Temporales de Empresas (UTEs) registrando en su balance la parte proporcional que le corresponde, en función de su porcentaje de participación, de los activos controlados conjuntamente y de los pasivos incurridos conjuntamente.

Asimismo, se reconoce en la cuenta de pérdidas y ganancias la parte que le corresponde de los ingresos generados y de los gastos incurridos por el negocio conjunto. Igualmente, en el Estado de cambios en el patrimonio neto y en el Estado de flujos de efectivo se integra la parte proporcional de los importes de las partidas del negocio conjunto que le corresponden.

GRUPO SECUOYA



El detalle de los Negocios Conjuntos realizados en los ejercicios 2013 y 2012 es:

Ejercicio 2013

- Derivada de la adquisición por parte de Secuoya del 75% de ACC Producciones Audiovisuales de Extremadura, S.L., el grupo ha adquirido una participación en la UTE ACC- UVETECH, de la cual ACC posee el 40% de participación. El contrato vinculado a esta UTE terminó en el primer trimestre del 2013.
- El 11 de Febrero de 2013 la sociedad Central Broadcaster Media, S.L de la cual Secuoya, Grupo de Comunicación S.A. posee el 100% de sus participaciones sociales, procedió a la constitución de la UTE "Central Broadcaster media, S.L. – Plural Entertainment España S.L.U., UTE" de la cual la Sociedad posee un 70% de participación. Dicha UTE se constituye tras resultar adjudicataria del concurso público convocado por "Cetursa Sierra Nevada, S.A." para la producción y retransmisión por TV HD de la final de la copa del mundo de Freestyle y Snowboard FIS 2013.
- El 21 de Febrero de 2013 la sociedad la sociedad B&S Broadcast Corporation, S.L. de la cual Secuoya, Grupo de Comunicación S.A. posee el 100% de sus participaciones sociales, procedió a la constitución de la UTE "Vitelsa, S.A.-T.V. Siete Productora de Video, S.L.U.-B&S Broadcast Corporation, S.L. UTE" de la cual la sociedad posee un 42,5% de participación. Dicha UTE se constituye tras resultar adjudicataria del concurso público convocado por el "Ente Público de Comunicación del Principado de Asturias" para los servicios de operación y mantenimiento del equipamiento técnico y soporte de sistemas de televisión del Principado de Asturias.
- El 14 de Marzo de 2013 Central Broadcaster Media, S.L de la cual Secuoya, Grupo de Comunicación S.A. posee el 100% de sus participaciones sociales, procedió a la constitución de la UTE "SecurTel Servicios de Producción UTE" de la cual la Sociedad posee un 50% de participación. Dicha UTE se constituye tras resultar adjudicataria del concurso público convocado por "Radio Televisión de la región de Murcia" para la realización de los programas informativos del canal autonómico de televisión "7 Región de Murcia".
- El 5 de Abril de 2013 la sociedad Wikono, S.L.U de la cual Secuoya, Grupo de Comunicación S.A. posee el 100% de sus participaciones sociales procedió a la constitución de la UTE "Wikono S.L.U.-T.V. Cambio de imagen, S.L.U II", de la cual el grupo posee el 70% de participación. Dicha UTE se constituye tras resultar adjudicataria del concurso público convocado por "Corporacion de Radio y Televisión Española SME, S.A" para el suministro de imágenes por empresas de agencias de noticias en las comunidades autónomas de País Vasco, Cantabria y La Rioja.
- El 10 de Abril de 2013 la sociedad B&S Broadcast Corporation, S.L. de la cual Secuoya, Grupo de Comunicación S.A. posee el 100% de sus participaciones sociales, procedió a la constitución de la UTE "Vitelsa, S.A.-T.V. Siete Productora de Video, S.L.U.-B&S Broadcast Corporation, S.L. II UTE" de la cual la sociedad posee un 42,5% de participación. Dicha UTE se constituye tras resultar adjudicataria del concurso público convocado por el "Ente Público de Comunicación del Principado de Asturias" para los servicios de soporte y mantenimiento sistemas SGI y DALET.
- El 26 de Diciembre de 2013 la sociedad B&S Broadcast Corporation, S.L. de la cual Secuoya, Grupo de Comunicación S.A. posee el 100% de sus participaciones sociales, procedió a la constitución de la UTE "Vitelsa, S.A.-T.V. Siete Productora de Video, S.L.U.-B&S Broadcast Corporation, S.L. III UTE" de la cual la sociedad posee un 42,5% de participación. Dicha UTE se constituye tras resultar adjudicataria del concurso público convocado por el "Ente Público de Comunicación del Principado de Asturias" para los servicios de soporte y mantenimiento sistemas SGI.

Ejercicio 2012

- El 12 de Julio de 2012 la sociedad Wikono, S.L.U de la cual Secuoya, Grupo de Comunicación S.A. posee el 100% de sus participaciones sociales procedió a la constitución de la UTE "Wikono S.L.U.-T.V. Siete productora de Video, S.L.U", de la cual el grupo posee el 30% de participación. Dicha UTE se constituye tras resultar adjudicataria del concurso público convocado por "Corporacion de

GRUPO SECUOYA

16

Radio y Televisión Española SME, S.A" para el suministro de imágenes por empresas de agencias de noticias en la comunidad autónoma de Galicia.

- El 13 de Julio de 2012 la sociedad Wikono, S.L.U de la cual Secuoya, Grupo de Comunicación S.A. posee el 100% de sus participaciones sociales procedió a la constitución de la UTE "Wikono S.L.U-T.V. Cambio de imagen, S.L.U", de la cual el grupo posee el 30% de participación. Dicha UTE se constituye tras resultar adjudicataria del concurso público convocado por "Corporacion de Radio y Televisión Española SME, S.A" para el suministro de imágenes por empresas de agencias de noticias en la comunidad autónoma de Navarra.

- El 18 de octubre de 2012 la sociedad Central Broadcaster Media, S.L., de la cual Secuoya, Grupo de Comunicación S.A. posee el 100% de sus participaciones sociales, procedió a la constitución de la UTE "Securte! Servicios Audiovisuales UTE" de la cual el grupo posee un 50% de participación. Dicha UTE se constituye tras resultar adjudicataria del concurso público convocado por "Radio Televisión de la región de Murcia" para la realización de los programas informativos del canal autonómico de televisión "7 Región de Murcia"

6. Combinaciones de negocios

La adquisición por parte de la Sociedad Dominante del control de una sociedad dependiente constituye una combinación de negocios en la que la sociedad dominante ha adquirido el control de todos los elementos patrimoniales de la sociedad dependiente.

Las combinaciones de negocios realizadas a lo largo de los ejercicios 2013 y 2012 son las siguientes:

Ejercicio 2013

- Con fecha 29 de Enero de 2013 el Grupo adquirió el control de la Sociedad ACC Producciones Audiovisuales de Extremadura, S.L que se dedica a la producción de programas televisivos mediante la adquisición de una participación del 75% de sus participaciones sociales.

El valor razonable de la contraprestación transferida en la combinación de negocios ha ascendido a un euro.

Los activos y pasivos de ACC Producciones Audiovisuales de Extremadura, S.L. reconocidos en la fecha de adquisición por su valor razonable han sido los siguientes:

	Euros
Activo corriente:	909.760
Deudores comerciales	900.197
Efectivo y otros activos líquidos equivalentes	9.563
Activo no corriente:	130.562
Inmovilizado material	120.957
Activos por impuestos diferidos (*)	3.829
Inversiones financieras a largo plazo	5.776
Pasivo corriente:	(874.502)
Otros pasivos financieros	(181.070)
Acreedores comerciales	(693.432)
Pasivo no corriente:	(141.785)
Otros pasivos financieros	(141.785)
Total valor razonable de activos netos identificables adquiridos	24.035

(*) Conforme a las normas de valoración vigentes, los activos y pasivos por impuesto diferido reconocidos en una combinación de negocios no se valoran por su valor razonable, sino que se reflejan por su valor nominal.

GRUPO SECUOYA

17

Las cuentas por cobrar adquiridas, que corresponden en su totalidad a deudores comerciales y están registradas a su valor razonable de 900 miles de euros, tienen un importe contractual bruto a cobrar de 900 miles de euros.

En esta combinación de negocios se ha puesto de manifiesto la siguiente diferencia negativa derivado de la adquisición de la participación de ACC Producciones Audiovisuales de Extremadura, S.L.:

	Euros
Contraprestación transferida	1
Menos- Valor razonable de los activos netos adquiridos	(24.036)
Más- Socios externos del 25%	6.009
Diferencia negativa de consolidación	(18.026)

En consecuencia, y conforme a lo establecido en las normas de registro y valoración, dicho importe ha sido registrado como un beneficio en el epígrafe "Diferencia negativa en combinaciones de negocio" de la cuenta de pérdidas y ganancias del ejercicio 2013 adjunta.

Los ingresos y el resultado imputables a la combinación desde la fecha de adquisición hasta la fecha de cierre del ejercicio 2013 son los siguientes:

	Euros
Importe neto de la cifra de negocios	868.810
Resultado del ejercicio	31.034

Los Administradores consideran que estas cifras "proforma" representan una razonable aproximación a lo que sería el desempeño anual de la nueva entidad combinada y un punto de referencia inicial para la comparación de ejercicios futuros, dado que la compra se realizó el 29 de Enero de 2013 y los efectos de integrar desde el 1 de Enero no son significativos. Para determinar estas cifras "proforma" de ventas y resultados, la Dirección de la Sociedad ha considerado lo siguiente:

- Se ha calculado la depreciación del inmovilizado ya sobre la base de los valores razonables a la fecha de la combinación.
- Se han calculado los costes financieros sobre la base de la situación de deuda que queda tras la combinación.

Ejercicio 2012

- Con fecha 24 de Julio de 2012 el Grupo adquirió el control de la Sociedad New Atlantis Line, S.L que se dedica a la producción de programas televisivos mediante la adquisición de una participación del 80% de sus participaciones sociales.

El valor razonable de la contraprestación transferida en la combinación de negocios ha ascendido a 465.229 euros. Dicho importe se desglosa del siguiente modo:

	Euros
Participación del 1,399% en el capital social de la Sociedad Dominante	465.229
Total contraprestación transferida	465.229

Tal y como se establece en el contrato de compraventa de NEW ATLANTIS LINE, S.L. la contraprestación consistió en la emisión a los vendedores de una participación del 1,399 % en el capital social de la Sociedad Dominante. Para ello ha realizado una ampliación de capital compuesta de 104.780 acciones emitidas con un

valor nominal de 0,0125 euros y una prima de emisión de 463.920 euros se llevó a cabo en la fecha de adquisición. El valor por el que fueron emitidas las acciones se hizo en referencia a su valor razonable referenciado a la cotización de mercado de las acciones de la Sociedad Dominante el día de la emisión.

Los activos y pasivos de NEW ATLANTIS LINE, S.L. reconocidos en la fecha de adquisición por su valor razonable han sido los siguientes:

	Euros
Activo corriente:	2.997.801
Existencias	258.744
Deudores comerciales	1.587.091
Inversiones empresas del grupo a corto plazo	2.167
Inversiones financieras a corto plazo	215.491
Efectivo y otros activos líquidos equivalentes	934.308
Activo no corriente:	1.673.253
Inmovilizado intangible	1.017.824
Inmovilizado material	83.051
Activos por impuestos diferidos (*)	200.905
Inversiones empresas del grupo a largo plazo	229.375
Inversiones financieras a largo plazo	142.098
Pasivo corriente:	(2.592.901)
Deudas con entidades de crédito a corto plazo	(1.959.403)
Acreedores comerciales	(633.498)
Pasivo no corriente:	(1.452.535)
Provisiones a largo plazo	(150.000)
Pasivos por impuestos diferidos (*)	(171.981)
Deudas con entidades de crédito a largo plazo	(1.130.554)
Total valor razonable de activos netos identificables adquiridos	625.618

(*) Conforme a las normas de valoración vigentes, los activos y pasivos por impuesto diferido reconocidos en una combinación de negocios no se valoran por su valor razonable, sino que se reflejan por su valor nominal.

Las cuentas por cobrar adquiridas, que corresponden en su totalidad a deudores comerciales y están registradas a su valor razonable de 1.587 miles de euros, tienen un importe contractual bruto a cobrar de 1.841 miles de euros. La mejor estimación en la fecha de adquisición de los flujos de efectivos contractuales que no se espera cobrar asciende a 254 miles de euros.

Al realizar esta combinación de negocios, el grupo ha adquirido indirectamente participaciones en las siguientes sociedades:

- NEW ATLANTIS MUSIC, S.L. con una participación del 51%
- INDAGANDO, S.L. con una participación del 51%
- ISLA DE BABEL, S.L. con una participación del 40%

En esta combinación de negocios se ha puesto de manifiesto el siguiente Fondo de Comercio derivado de la adquisición indirecta de la participación de INDAGANDO, S.L:

	Euros
Contraprestación transferida	3.129
Más- Socios externos del 49%	(3.069)
Menos- Valor razonable de los activos netos adquiridos	6.262
Fondo de Comercio	6.322

En la Nota 7 sobre Inmovilizado Intangible se facilita información adicional sobre el Fondo de Comercio.

Por otro lado el coste de la combinación derivada de la integración de NEW ATLANTIS MUSIC, S.L. y de NEW ATLANTIS LINE, S.L. ha resultado ser inferior al valor de los activos identificables adquiridos menos el valor de los pasivos asumidos en un importe de 45.829 euros. En consecuencia, y conforme a lo establecido en las normas de registro y valoración, dicho importe ha sido registrado como un beneficio en el epígrafe "Diferencia negativa de consolidación" de la cuenta de pérdidas y ganancias del ejercicio 2012 adjunta.

Los ingresos y el resultado imputables a la combinación desde la fecha de adquisición hasta la fecha de cierre del ejercicio 2012 son los siguientes:

	Euros
Importe neto de la cifra de negocios	1.177.445
Resultado del ejercicio	(91.406)

Si la combinación de negocios anteriormente mencionada se hubiera realizado al comienzo del ejercicio 2012, el importe de los ingresos y resultado del ejercicio de NEW ATLANTIS LINE, S.L. hubiera sido el siguiente:

	Euros
Importe neto de la cifra de negocios	2.413.233
Resultado del ejercicio	(99.542)

Los Administradores consideran que estas cifras "proforma" representan una razonable aproximación a lo que sería el desempeño anual de la nueva entidad combinada y un punto de referencia inicial para la comparación de ejercicios futuros. Para determinar estas cifras "proforma" de ventas y resultados, la Dirección de la Sociedad ha considerado lo siguiente:

- Se ha calculado la depreciación del inmovilizado ya sobre la base de los valores razonables a la fecha de la combinación.
- Se han calculado los costes financieros sobre la base de la situación de deuda que queda tras la combinación.
- El 30 de Julio de 2012 Secuoya, Grupo de Comunicación, S.A. adquirió el 100% de la empresa Vnews Agencia de Noticias, S.L. convirtiéndose en el Socio Único de la misma. Vnews Agencia de Noticias, S.L. se dedica principalmente a la prestación de servicios de imágenes relacionados con la cobertura audiovisual de noticias.

El valor razonable de la contraprestación transferida en la combinación de negocios ha ascendido a 1.320.000 euros. Dicho importe se desglosa del siguiente modo:

	Euros
Efectivo	1.320.000
Total contraprestación transferida	1.320.000

Los activos y pasivos de VNEWS AGENCIA DE NOTICIAS, S.L. reconocidos en la fecha de adquisición han sido los siguientes:

	Euros
Activo corriente:	9.544
Deudores comerciales	9.544
Activo no corriente:	1.742.316
Inmovilizado intangible	14.087
Inmovilizado material	73.865
Activos por impuestos diferidos (*)	276.917
Inversiones financieras en EEGG y Asociadas a L/P	1.377.447
Pasivo corriente:	(222.682)
Acreedores comerciales	(222.682)
Total valor razonable de activos netos identificables adquiridos	1.529.178

(*) Conforme a las normas de valoración vigentes, los activos por impuesto diferido reconocidos en una combinación de negocios no se valoran por su valor razonable, sino que se reflejan por su valor nominal.

Las cuentas por cobrar adquiridas, que corresponden en su totalidad a deudores comerciales y están registradas a su valor razonable de 9.544 euros, tienen un importe contractual bruto a cobrar de 9.673 euros. La mejor estimación en la fecha de adquisición de los flujos de efectivos contractuales que no se espera cobrar asciende a 129 euros.

Al realizar esta combinación de negocios, el grupo ha adquirido indirectamente una participación del 18% en la sociedad VIDEOREPORT CANARIAS, S.A.

Derivada de la participación citada anteriormente el valor de las inversiones financieras en EEGG y Asociadas a L/P se ha visto incrementada por la valoración actual a valor razonable de las participaciones a la fecha de la toma de control.

En esta combinación de negocios se ha puesto de manifiesto la siguiente diferencia negativa derivado de la adquisición de la participación de VNEWS AGENCIA DE NOTICIAS, S.L.:

	Euros
Contraprestación transferida	1.320.000
Menos- Valor razonable de los activos netos adquiridos	(1.529.178)
Diferencia negativa de consolidación	209.178

En consecuencia, y conforme a lo establecido en las normas de registro y valoración, dicho importe ha sido registrado como un beneficio en el epígrafe "Diferencia negativa en combinaciones de negocio" de la cuenta de pérdidas y ganancias del ejercicio 2012 adjunta.

Los ingresos y el resultado imputables a la combinación desde la fecha de adquisición hasta la fecha de cierre del ejercicio 2012 son los siguientes:

GRUPO SECUOYA

	Euros
Importe neto de la cifra de negocios	114.147
Resultado del ejercicio	65.911

Si la combinación de negocios anteriormente mencionada se hubiera realizado al comienzo del ejercicio 2012, el importe de los ingresos y resultado del ejercicio de VNEWS AGENCIA DE NOTICIAS, S.L. hubiera sido el siguiente:

	Euros
Importe neto de la cifra de negocios	114.147
Resultado del ejercicio	513.414

Los Administradores consideran que estas cifras "proforma" representan una razonable aproximación a lo que sería el desempeño anual de la nueva entidad combinada y un punto de referencia inicial para la comparación de ejercicios futuros. Para determinar estas cifras "proforma" de ventas y resultados, la Dirección de la Sociedad ha considerado lo siguiente:

- Se ha calculado la depreciación del inmovilizado ya sobre la base de los valores razonables a la fecha de la combinación.

Se han calculado los costes financieros sobre la base de la situación de deuda que queda tras la combinación.

7. Inmovilizado intangible

El movimiento habido en este epígrafe del balance de situación consolidado en los ejercicios 2013 y 2012 ha sido el siguiente (euros):

Ejercicio 2013

Coste	Saldo Inicial	Entradas	Bajas	Saldo Final
Aplicaciones informáticas	253.271	67.868	(20.370)	300.769
Investigación y Desarrollo	172.150	171.275	-	343.425
Fondo de Comercio	6.323	-	-	6.323
Derechos Audiovisuales	2.957.778	2.985.955	(1.776.569)	4.167.164
Patentes y Marcas	58.142	1.500	-	59.642
Otro Inmovilizado Intangible	288.467	-	-	288.467
Total coste	3.736.131	3.226.598	(1.796.939)	5.165.790

Amortizaciones	Saldo Inicial	Dotaciones	Bajas	Saldo Final
Aplicaciones informáticas	(129.235)	(71.300)	1.727	(198.808)
Investigación y Desarrollo	(14.267)	-	-	(14.267)
Derechos Audiovisuales	(969.948)	(1.079.280)	92.425	(1.956.803)
Patentes y Marcas	(11.078)	(10.795)	-	(21.873)
Otro Inmovilizado Intangible	(119.390)	(417.125)	-	(536.515)
Total amortización	(1.243.918)	(1.578.500)	94.152	(2.728.266)

Total Inmovilizado Intangible	Saldo Inicial	Saldo Final
Coste	3.736.131	5.165.790
Amortizaciones	(1.243.918)	(2.728.266)
Total neto	2.492.213	2.437.524

Ejercicio 2012

Coste	Saldo Inicial	Variaciones del perímetro	Entradas	Bajas	Traspasos	Saldo Final
Aplicaciones informáticas	76.391	28.750	38.007	(28.426)	138.549	253.271
Investigación y Desarrollo	-	-	172.150	-	-	172.150
Fondo de Comercio	-	-	6.323	-	-	6.323
Derechos Audiovisuales	805.981	997.382	1.167.759	(13.344)	-	2.957.778
Patentes y Marcas	5.193	5.779	47.170	-	-	58.142
Otro Inmovilizado Intangible	288.467	-	-	-	-	288.467
Aplicaciones informáticas en curso	138.549	-	-	-	(138.549)	-
Total coste	1.314.581	1.031.911	1.431.409	(41.770)	-	3.736.131

Amortizaciones	Saldo Inicial	Dotaciones	Saldo Final
Aplicaciones informáticas	(51.337)	(77.898)	(129.235)
Investigación y Desarrollo	-	(14.267)	(14.267)
Derechos Audiovisuales	(203.115)	(766.833)	(969.948)
Patentes y Marcas	(1.075)	(10.003)	(11.078)
Otro Inmovilizado Intangible	(44.142)	(75.248)	(119.390)
Total amortización	(299.669)	(944.249)	(1.243.918)

Total Inmovilizado Intangible	Saldo Inicial	Saldo Final
Coste	1.314.581	3.736.131
Amortizaciones	(299.669)	(1.243.918)
Total neto	1.014.912	2.492.213

Al cierre del ejercicio 2013 el Grupo tenía elementos del inmovilizado intangible totalmente amortizados por un importe total de 371.126 euros, mientras que al cierre del ejercicio 2012, el Grupo tenía elementos del inmovilizado intangible amortizados por un importe de 448.405 euros.

Las adiciones registradas en el epígrafe "Derechos Audiovisuales" en 2013 y 2012 se corresponden con las demos de varios programas de televisión. Las bajas registradas en este epígrafe se corresponden con aquellos derechos audiovisuales con los que se ha alcanzado un acuerdo de venta pasando a considerarlos como existencias del grupo hasta que se produzca su venta definitiva.

Las adiciones que se han producido dentro del epígrafe de "Investigación y Desarrollo" en el ejercicio 2013 corresponde a los gastos en los que ha incurrido el grupo a lo largo del ejercicio relacionados con el proyecto Adapta que se centra en tecnologías para la personalización y la interacción de contenidos digitales. Dicho proyecto se inició en el ejercicio 2012 y se prevé que esté finalizado a Diciembre de 2014.

Las adiciones registradas en el epígrafe "Aplicaciones informáticas" en 2013 se corresponden con el desarrollo de las páginas web de varias empresas del grupo, así como del desarrollo de una aplicación para el proyecto de Canal Metro Por su parte en 2012 corresponden con el desarrollo de la intranet y la extranet de la sociedad Central Broadcaster Media, S.L., así como el desarrollo de una programa de gestión para el grupo.

Igualmente, como se indica en la Nota 13.3, determinados elementos del inmovilizado intangible se encuentran subvencionados por diversos Organismos Públicos al 31 de diciembre de 2013. El importe total de los activos subvencionados asciende a 343.425 euros, por los cuales se ha obtenido una subvención por importe de 243.181 euros.

Respecto a la partida de "Fondo de Comercio" se hace mención a la misma en el Nota 6 de esta Memoria Consolidada.

8. Inmovilizado material

El movimiento habido en este capítulo del balance de situación consolidado en los ejercicios 2013 y 2012, así como la información más significativa que afecta a este epígrafe han sido los siguientes (euros):

Ejercicio 2013

Coste	Saldo inicial	Variaciones del perímetro	Entradas	Salidas, bajas o reducciones	Saldo final
Instalaciones técnicas y maquinaria	6.495.791	22.106	1.411.544	(197.022)	7.732.419
Otras instalaciones, utillaje y mobiliario	334.579	16.661	103.000	(8.178)	446.062
Otro Inmovilizado	1.843.531	138.732	63.836	(630.490)	1.415.609
Inmovilizado en curso	676.481	-	92.825	-	769.306
Total coste	9.350.382	177.499	1.671.205	(835.690)	10.363.396

Amortizaciones	Saldo inicial	Variaciones del perímetro	Dotaciones	Salidas, bajas o reducciones	Saldo final
Instalaciones técnicas y maquinaria	(4.036.933)	(6.604)	(1.028.481)	8.095	(5.063.923)
Otras instalaciones, utillaje y mobiliario	(125.270)	(4.369)	(47.300)	967	(175.972)
Otro Inmovilizado	(761.312)	(45.569)	(412.600)	316.750	(902.731)
Total amortización	(4.923.515)	(56.542)	(1.488.381)	325.812	(6.142.626)

Total Inmovilizado material	Saldo inicial	Saldo final
Coste	9.350.382	10.363.396
Amortizaciones	(4.923.515)	(6.142.626)
Total neto	4.426.867	4.220.770

Ejercicio 2012

Coste	Saldo inicial	Variaciones del perímetro	Entradas	Salidas, bajas o reducciones	Saldo final
Instalaciones técnicas y maquinaria	5.984.240	77.802	435.679	(1.930)	6.495.791
Otras instalaciones, utillaje y mobiliario	318.501	4.626	11.452	-	334.579
Otro Inmovilizado	1.781.411	74.488	74.000	(86.368)	1.843.531
Inmovilizado en curso	387.272	-	289.209	-	676.481
Total coste	8.471.424	156.916	810.340	(88.298)	9.350.382

Amortizaciones	Saldo inicial	Dotaciones	Salidas, bajas o reducciones	Saldo final
Instalaciones técnicas y maquinaria	(3.110.968)	(926.240)	275	(4.036.933)
Otras instalaciones, utillaje y mobiliario	(80.061)	(45.209)	-	(125.270)
Otro Inmovilizado	(434.282)	(361.201)	34.171	(761.312)
Total amortización	(3.625.311)	(1.332.650)	34.446	(4.923.515)

Total Inmovilizado material	Saldo inicial	Saldo final
Coste	8.471.424	9.350.382
Amortizaciones	(3.625.311)	(4.923.515)
Total neto	4.846.113	4.426.867

Las adiciones registradas en 2013 dentro del epígrafe "Instalaciones Técnicas y Maquinaria" se corresponden principalmente con compra de equipamiento técnico para la puesta en marcha de la sociedad Drago Broadcast Services, S.L. (antigua B&S Stage, S.L.) así como la compra de nuevos equipos de última tecnología que permitan cubrir los servicios con un aumento de la calidad, mientras que las adiciones de 2012 se corresponden principalmente con compra de equipamiento técnico para la prestación de servicios de producciones audiovisuales, así como a la compra de nuevos equipos para dar coberturas principalmente a los nuevos contratos de externalización.

Dentro del epígrafe "Inmovilizado en Curso" el grupo registra diversas actividades desarrolladas para el proyecto denominado "Ciudad de la Tele".

Tal y como se indica en la Nota 9.1, al cierre de los ejercicios 2013 y 2012, el Grupo tenía contratadas diversas operaciones de arrendamiento financiero sobre determinados elementos de su inmovilizado material.

Durante el ejercicio 2013 el Grupo enajenó elementos del inmovilizado material con un valor neto contable de 509.878 euros, habiéndose obtenido un beneficio como resultado de dicha venta de 4.227 euros, mientras que en el ejercicio 2012 la Sociedad enajenó elementos del inmovilizado material con un valor neto contable de 53.852 euros, habiéndose obtenido un beneficio como resultado de dicha venta de 3.589 euros.

Igualmente, como se indica en la Nota 13.3, determinados elementos del inmovilizado material se encuentran subvencionados por diversos Organismos Públicos al 31 de diciembre de 2013. El importe total de los activos subvencionados asciende a 794.926 euros, por los cuales se ha obtenido una subvención por importe de 298.778 euros.

Al cierre del ejercicio 2013 el Grupo tenía elementos del inmovilizado material totalmente amortizados por un importe de 2.368.544 euros, mientras que al cierre del ejercicio 2012, el Grupo tenía elementos del inmovilizado material totalmente amortizados por un importe de 2.364.647 euros.

La política del Grupo es formalizar pólizas de seguros para cubrir los posibles riesgos a que están sujetos los diversos elementos de su inmovilizado material. Al cierre de los ejercicios 2013 y 2012 no existía déficit de cobertura alguno relacionado con dichos riesgos.

9. Arrendamientos

9.1 Arrendamientos Financieros

Al cierre del ejercicio 2013 el Grupo, en su condición de arrendatario financiero, tiene reconocidos activos arrendados correspondientes a inmovilizado material netos de amortización por importe de 892.142 euros y se encuentran valorados por el valor actual de los pagos mínimos contratados. Dicho importe en el ejercicio 2012 ascendía a 1.702.882 euros.

Al cierre de los ejercicios 2013 y 2012 el Grupo tiene contratado con los arrendadores las siguientes cuotas de arrendamiento mínimas (incluyendo, si procede, las opciones de compra), de acuerdo con los actuales contratos en vigor, sin tener en cuenta repercusión de gastos comunes, incrementos futuros por IPC, ni actualizaciones futuras de rentas pactadas contractualmente (en euros):

Arrendamientos financieros Cuotas mínimas	2013		2012	
	Valor nominal	Valor actual	Valor nominal	Valor actual
Menos de un año	508.260	471.545	1.110.041	1.035.062
Entre uno y cinco años	365.356	350.758	645.446	624.024
Total	873.616	822.303	1.755.487	1.659.086

Los contratos de arrendamiento financiero más significativos que tiene el Grupo al cierre del ejercicio 2013 y 2012 corresponden a la adquisición de los equipos de producción y vehículos de las distintas delegaciones que hay abiertas en el territorio español, fundamentalmente equipos ENG (Electronic News Gathering), incluyendo tanto micrófonos, como cámaras, ópticas, trípodes, etc.

9.2 Arrendamientos Operativos

Al cierre de los ejercicios 2013 y 2012 el Grupo tenía contratadas con los arrendadores las siguientes cuotas de arrendamiento mínimas, de acuerdo con los actuales contratos en vigor, sin tener en cuenta repercusión de gastos comunes, incrementos futuros por IPC, ni actualizaciones futuras de rentas pactadas contractualmente (en euros):

Arrendamientos operativos Cuotas mínimas	Valor Nominal	
	2013	2012
Menos de un año	954.685	794.224
Entre uno y cinco años	3.818.743	3.176.896
Total	4.773.428	3.971.120

El importe de las cuotas de arrendamiento reconocidas como gasto asciende a 928.813 euros en el ejercicio 2013 y a 1.069.505 euros en el ejercicio 2012 y corresponden a pagos mínimos por arrendamiento.

Estos gastos relacionados con arrendamientos operativos, se corresponden, principalmente, a las cuotas de alquiler de las oficinas del Grupo.

Los contratos de arrendamiento operativo más significativo al cierre del ejercicio 2013 son:

- El alquiler de las oficinas centrales Edificio 3. Dicho contrato de arrendamiento fue formalizado con fecha 17 de Septiembre de 2013. La duración inicial para ambas partes es de 60 meses, esto es, hasta el día 17 de Septiembre de 2018, pudiendo cancelarse el contrato a partir de los primeros 18 meses, encontrándose referenciado a incrementos anuales del IPC.

- El alquiler de las oficinas centrales Edificio 6. Dicho contrato de arrendamiento fue formalizado con fecha 16 de Septiembre de 2013. La duración inicial para ambas partes es de 60 meses, esto es, hasta el día 16 de Septiembre de 2018, pudiendo cancelarse el contrato a partir de los primeros 18 meses, encontrándose referenciado a incrementos anuales del IPC.

- El alquiler de las oficinas de las empresas de contenidos. Dicho contrato de arrendamiento fue formalizado con fecha 20 de Julio de 2012. La duración inicial mínima y obligatoria para ambas partes es de 36 meses, esto es, hasta el día 19 de Julio de 2015.

10. Participaciones puestas en equivalencia

En el Anexo 3 *Sociedades puestas en equivalencia* se detallan las participaciones en sociedades asociadas que se han contabilizado mediante este método de valoración.

El detalle de la inversión en estas sociedades puestas en equivalencia al cierre de los ejercicios 2013 y 2012 y el movimiento habido durante dicho periodo es el siguiente:

Ejercicio 2013

	Euros					
	Fecha toma control	%	Saldo Inicial	Inversión	Participación en resultado en Sociedades Puesta en Equivalencia	Saldo Final
Videoreport Canarias, S.A.	30/07/2012	18%	1.434.486	-	366.012	1.800.498
Isla de Babel, S.L.	24/07/2012	40%	167.000	-	(185.013)	(18.013)
Gestión Audiovisual de Canarias, S.L.	01/01/2013	15%	-	30.000	20.073	50.073
Total			1.601.486	30.000	201.072	1.832.558

Estas participaciones no cotizan en bolsa. Sus principales magnitudes son las siguientes:

	Miles de euros			
	Activos	Pasivos	Ingresos ordinarios	Resultado del ejercicio
Videoreport Canarias, S.A.	20.902	11.295	19.575	2.033
Isla de Babel, S.L.	1.006	1.006	1.552	(462)
Gestión Audiovisual de Canarias, S.L.	522	522	584	34
Total	22.430	12.823	21.711	1.605

Ejercicio 2012

	Euros				
	Fecha toma control	%	Inversión	Participación en resultado en Sociedades Puesta en Equivalencia	Saldo Final
Videoreport Canarias, S.A.	30/07/2012	18%	1.347.448	87.038	1.434.486
Isla de Babel, S.L.	24/07/2012	40%	195.000	(28.000)	167.000
Total			1.542.448	59.038	1.601.486

Estas participaciones no cotizan en bolsa. Sus principales magnitudes son las siguientes:

	Miles de euros			
	Activos	Pasivos	Ingresos ordinarios	Resultado del ejercicio
Videoreport Canarias, S.A.	18.470	18.470	20.720	1.326
Isla de Babel, S.L.	1.296	1.296	2.083	1
Total	19.766	19.766	22.803	1.327

11. Activos financieros

11.1 Inversiones financieras a largo plazo

El saldo de las cuentas del epígrafe "Inversiones financieras a largo plazo" al cierre de los ejercicios 2013 y 2012 es el siguiente (en euros):

Clases	Instrumentos Financieros a Largo Plazo					
	Instrumentos de Patrimonio		Créditos, Derivados y Otros		Total	
	2013	2012	2013	2012	2013	2012
Inversiones mantenidas hasta el vencimiento		736.313	30.000	-	30.000	736.313
Préstamos y partidas a cobrar	-	-	2.204.286	153.411	2.204.286	153.411
Activos disponibles para la venta:						
- Valorados a coste	50.000	-	-	14.742	50.000	14.742
Total	50.000	736.313	2.234.286	168.153	2.284.286	904.466

En la rúbrica "Préstamos y cuentas a cobrar" se encuentra registrado el importe de 164.561 euros las fianzas entregadas en los diversos alquileres de que dispone el Grupo a lo largo de los diversos ejercicios, así como aportaciones a determinadas entidades financieras por importe de 27.042 euros. Asimismo, se encuentra registrado un crédito por importe de 2.012.683 euros, vencimientos anuales de aproximadamente 460 miles de euros y vencimiento final en 2018 y un tipo de interés del 7,5%

Al cierre del ejercicio 2013 en la categoría "Inversiones mantenidas hasta el vencimiento" se registra unos bonos por importe de 30.000 euros con vencimiento 2015 y que generan un tipo de interés de 3,94%, mientras que en 2012 se encontraban registrados unos Bonos convertibles en acciones por importe de 606.313 euros en un plazo máximo de 3 años y que generaban un tipo de interés del 8% anual (que han sido vendidas a finales del ejercicio 2013 a Accionistas significativos del Grupo por un importe de 600.000 euros, véase Nota 11.4), así como una cuenta de valores por importe de 80.000 euros con vencimiento 2015, y dos imposiciones a largo plazo por importe de 50.000 euros con vencimiento en Mayo 2014 y unos intereses del 1%.

En Activos disponibles para la venta se encuentran registrados a 31 de diciembre de 2013 50.000 euros en acciones.

11.2 Deudores comerciales y otras cuentas a cobrar

El saldo de las cuentas del epígrafe "Deudores comerciales y otras cuentas a cobrar" al cierre del ejercicio 2013 y 2012 es el siguiente (euros):

Clases Categorías	Créditos, derivados y otros	
	2013	2012
Préstamos y Partidas a Cobrar		
Cientes por ventas y prestaciones de servicios	14.545.471	6.989.792
Anticipos al personal	15.789	11.975
Otros deudores	307	303.729
Total	14.561.567	7.305.496

Dentro del epígrafe "Clientes por ventas y prestaciones de servicios", se registra el importe pendiente de cobro motivado por las operaciones comerciales realizadas por el Grupo en cada ejercicio.

A 31 de diciembre de 2013 el Grupo tenía reconocida una provisión de insolvencias por importe de 579.915 euros, sin que dicho importe se haya modificado a lo largo del ejercicio

	Saldo Inicial	Saldo Final
Provisión para insolvencias de clientes	579.915	579.915
Total	579.915	579.915

11.3 Deudores comerciales no corrientes

El saldo reflejado en el epígrafe "Deudores comerciales no corrientes" hace referencia a la periodificación del canon abonado al Ayuntamiento de Tres Cantos por el derecho de superficie sobre el terreno en el cual se edificará la Ciudad de la Tele, cuyo valor neto al cierre del ejercicio 2013 es de 401.222 euros, mientras que al cierre del ejercicio 2012 era de 657.695 euros.

11.4 Inversiones financieras a corto plazo

El saldo de las cuentas del epígrafe "Inversiones financieras a corto plazo" al cierre de los ejercicios 2013 y 2012 es el siguiente (en euros):

Categorías	Instrumentos Financieros a Corto Plazo		Inversiones en empresas asociadas	
	Créditos, Derivados y Otros		Créditos, Derivados y Otros	
	2013	2012	2013	2012
Inversiones mantenidas hasta el vencimiento	1.608.562	681.000	-	-
Préstamos y partidas a cobrar	1.160.458	545.433	336.531	147.509
Créditos a Empresas	419.440	-	-	-
Total	3.188.460	1.226.433	336.531	147.509

En el epígrafe "Inversiones mantenidas hasta el vencimiento" se compone de Imposiciones Financieras a corto plazo por un importe de 1.558.562 euros, de los cuales 1.500.000 euros son una imposición a corto con cuyo vencimiento es en Enero de 2014 con un tipo de interés del 0,15%, así como dos imposiciones a corto plazo por importe total de 50.000 euros con vencimiento en Mayo 2014 y unos intereses del 1%, mientras que en 2012 se registraban fondos garantizados con entidades de crédito, así como diversas imposiciones a corto plazo por importe de 681.000 euros.


A 31 de diciembre de 2013 el epígrafe de "Préstamos y partidas a cobrar" recoge, por un lado, el saldo de los préstamos a favor del administrador Sponsorship Consulting Media, S.L., por importe de 82.557 euros (82.557 a 31 de diciembre de 2012) (véase Nota 17.2), así como deudas a favor de la sociedad de diversos accionistas significativos de la misma por un importe de 638.301 euros y de los cuales 600.000 euros, que corresponden con la venta de las acciones de Banco Mare Nostrum. El resto del importe se corresponde con varias fianzas y depósitos a corto por importe de 131.972 euros, así como préstamos concedidos a diversas sociedades con las cuales el Grupo tiene diversos acuerdos de colaboración que garantizan la devolución de los mismos por un importe de 286.297 euros.

En "Créditos a Empresas" se recoge el pago realizado por obtener una opción de compra sobre el 15% de Videoreport Canarias S.L. y el 20% de Gestión Audiovisual de Canarias por un importe de 419.440 euros, dicha opción se ha ejercido en Febrero de 2014 (Véase Nota 21)

En el epígrafe "Préstamos y partidas a cobrar con empresas asociadas" se registra, por un lado un crédito con la sociedad Isla Producciones, S.L. por importe de 174.460 euros y por otro lado por los créditos que el grupo tiene con las UTE's (ver nota 5.18) y que no se han eliminado en el proceso de consolidación al integrarse las UTE's por consolidación proporcional y que asciende a 162.071 euros.

11.5 Información sobre naturaleza y nivel de riesgo de los instrumentos financieros

La gestión de los riesgos financieros del Grupo está centralizada en la Dirección Financiera, la cual tiene establecidos los mecanismos necesarios para controlar la exposición a las variaciones en los tipos de interés y tipos de cambio, así como a los riesgos de crédito y liquidez. A continuación se indican los principales riesgos financieros que impactan al Grupo:



a) Riesgo de crédito:

Con carácter general el Grupo mantiene su tesorería y activos líquidos equivalentes en entidades financieras de elevado nivel crediticio.

Adicionalmente, hay que indicar que, a excepción de un único cliente (de reconocida solvencia) con el que se mantiene un volumen significativo de operaciones en el marco de contratos a largo plazo de prestación de servicios, no existe una concentración significativa del riesgo de crédito con terceros.

b) Riesgo de liquidez:

Con el fin de asegurar la liquidez y poder atender todos los compromisos de pago que se derivan de su actividad, el Grupo dispone de la tesorería que muestra su balance, así como de las líneas crediticias y de financiación que se detallan en la Nota 14.

c) Riesgo de mercado (incluye tipo de interés y otros riesgos de precio):

Tanto la tesorería como la deuda financiera del Grupo, están expuestas al riesgo de tipo de interés, el cual podría tener un efecto adverso en los resultados financieros y en los flujos de caja. Por ello, el Grupo sigue la política de que un porcentaje significativo de su deuda financiera se encuentre referenciada en todo momento a tipos de interés fijos. A 31 de diciembre de 2013 la deuda financiera referenciada a tipos de interés fijos suponía el 38%.

12. Existencias

La composición de este epígrafe a 31 de diciembre de 2013 y 2012 es el siguiente:

	31.12.2013	31.12.2012
Audiovisuales		
- En curso	628.336	325.470
Marketing y Publicidad	138.677	67.842
Anticipos a Proveedores	181.838	165.965
Total	948.851	559.277

Audiovisuales

El saldo de existencias relacionadas con productos audiovisuales al cierre de los ejercicios 2013 y 2012 es de 628.336 y 325.470 euros respectivamente y se corresponde con programas en fase de producción y para los cuales existen acuerdos de venta.

Marketing y Publicidad

Este saldo está relacionado con la actividad de publicidad y la gestión y desarrollo de contenidos digitales.

Anticipos a Proveedores

En esta cuenta se registra el anticipo concedido por el grupo tanto a Sponsorship Consulting Media, S.L. como a Fiesxi, S.L. (véase Nota 17.2) por un importe de 110.377 euros. El resto se corresponde con anticipos para trabajos en desarrollo y realizados por otras empresas.

13. Patrimonio neto consolidado y fondos propios

Al cierre del ejercicio 2013 el capital social de la Sociedad Dominante asciende a 93.604 euros, representado por 7.488.340 acciones de 0,0125 euros de valor nominal cada una, todas ellas de la misma clase, totalmente suscritas y desembolsadas.

La prima de emisión de la Sociedad Dominante al cierre del ejercicio 2013 asciende a 1.724.618 euros.

Al cierre del ejercicio 2013 los accionistas de la Sociedad Dominante con una participación, directa e indirecta, superior al 10%, así como la participación que detentan a dicha fecha es la siguiente:

% de participación	2013
Nmas1 Private equity fund II erisa, F.C.R.	21%
Nmas1 Private equity fund II non erisa, F.C.R.	17%
Dinamia Capital Privado S.C.R., S.A	14%
Raúl Berdonés Montoya	32,48%

Las acciones de la sociedad comenzaron a cotizar en el Mercado Alternativo Bursátil (MAB) el 28 de Julio de 2011 con un valor por acción de 4,20 euros, siendo la cotización de la misma al cierre del ejercicio 2013 de 3,64 euros, gozando todas ellas de iguales derechos políticos y económicos.

Con fecha 26 de Diciembre de 2013, la Junta General de Accionistas aprobó la delegación en los administradores para ampliar capital hasta un máximo de 34.341 euros, mediante la emisión de un máximo de 2.747.253 nuevas acciones, que llevarán asociadas una prima de emisión de 3,627 euros por acción emitida, y aportaciones dinerarias, sin necesidad de acuerdo de la Junta, dentro del plazo máximo de cinco años desde dicha fecha.

13.1 Reservas

El desglose de la cifra de Reservas es el siguiente:

	Euros	
	2013	2012
Reservas de la Sociedad Dominante		
Reserva Legal	18.721	17.268
Reservas Voluntarias	988.867	897.022
Total Reservas de la Sociedad Dominante	1.007.588	914.290
Reservas en Sociedades Consolidadas	(225.848)	(215.446)
Total Reservas Consolidadas	(225.848)	(215.446)
Total Reservas	781.740	698.844

13.1.1 Reserva legal

De acuerdo con la Ley de Sociedades de Capital, debe destinarse una cifra igual al 10% del beneficio del ejercicio a la reserva legal hasta que ésta alcance, al menos, el 20% del capital social. La reserva legal sólo podrá utilizarse para aumentar el capital social. Salvo para la finalidad mencionada anteriormente, y mientras no supere el 20% del capital social, esta reserva sólo podrá destinarse a la compensación de pérdidas y siempre que no existan otras reservas disponibles suficientes para este fin.

13.2 Acciones propias

Al cierre del ejercicio 2013 las sociedades del grupo consolidado tenían en su poder acciones propias de la Sociedad Dominante de acuerdo con el siguiente detalle:

	% de Capital	Nº de Acciones	Valor Nominal (Euros)	Precio Medio de Adquisición (Euros)	Coste Total de Adquisición (Miles de Euros)
Acciones propias al cierre del ejercicio 2013	1,08 %	79.802	0,0125	4,22	336.655

A la fecha de formulación de estas cuentas anuales consolidadas, el Consejo de Administración no ha tomado una decisión sobre el destino final previsto para las acciones propias antes indicadas.


A lo largo del ejercicio 2013 se han realizado una compra total de 2.896 acciones propias y vendido un total de 1.073 acciones propias con un valor neto de 6.783 euros.

A cierre del ejercicio 2012, el Grupo poseía 77.979 acciones propias de un valor nominal de 0,0125 euros, y coste medio de adquisición de 4,23 euros.

13.3 Subvenciones

La Sociedad ha recibido las siguientes subvenciones:

- El 19 de diciembre de 2007 se solicitó a la Agencia de Innovación y Desarrollo de Andalucía IDEA una subvención para la inversión en activos fijos por la compra de equipos y cámaras necesarias para el inicio de la actividad de la Sociedad. Tras haber cumplido los requisitos previos necesarios y haberse realizado la verificación por parte de un verificador externo de los mismos, en el ejercicio 2009, se cobró dicha subvención por importe de 238.478 euros para la inversión en activos fijos según Resolución de Ayuda con fecha 20 de abril de 2009 acogida al programa de Incentivos al Fomento de la Innovación y al Desarrollo Empresarial de la Junta de Andalucía.
- El 31 de Agosto de 2010 se solicitó a la Agencia de Innovación y Desarrollo de Andalucía IDEA una subvención para la implantación de sistemas de gestión. Tras haber cumplido los requisitos previos necesarios y haberse realizado la verificación por parte de un verificador externo de los mismos, en el ejercicio 2012, se cobró dicha subvención por importe de 48.300 euros para la inversión en activos fijos según Resolución de Ayuda con fecha 20 de Octubre de 2010 acogida al programa de Incentivos al Fomento de la Innovación y al Desarrollo Empresarial de la Junta de Andalucía.
- El 31 de Agosto de 2010 se solicitó a la Agencia de Innovación y Desarrollo de Andalucía IDEA una subvención para la promoción y difusión de plataformas web. Tras haber cumplido los requisitos previos necesarios y haberse realizado la verificación por parte de un verificador externo de los mismos, en el ejercicio 2012, se cobró dicha subvención por importe de 12.000 euros para la inversión en activos fijos según Resolución de Ayuda con fecha 20 de Octubre de 2010 acogida al programa de Incentivos al Fomento de la Innovación y al Desarrollo Empresarial de la Junta de Andalucía.



- En el ejercicio 2012 la sociedad junto a un grupo de sociedades de reconocido prestigio nacional se ha involucrado en un proyecto denominado "Adapta" que se centra en tecnologías para la personalización y la interacción de contenidos digitales. Dicho proyecto se inició en el ejercicio 2012 y se prevé que esté finalizado a Diciembre de 2014, estando subvencionado por el CDTi, por un importe total de 243.181 euros, de los cuales ha cobrado a 31 de Diciembre de 2013 un importe de 72.085 euros.

La información sobre las subvenciones recibidas por la Sociedad, las cuales forman parte del Patrimonio Neto, así como de los resultados imputados a la cuenta de pérdidas y ganancias procedentes de las mismas, es la siguiente, en euros:

Ejercicio 2013:

	Euros		
	Importe bruto	Efecto fiscal	Importe neto
Saldo inicial	394.710	(118.421)	276.289
Traspaso a resultados	(62.861)	18.847	(44.014)
Saldo final	331.849	(99.574)	232.275

Ejercicio 2012:

	Euros		
	Importe bruto	Efecto fiscal	Importe neto
Saldo inicial	146.783	(44.035)	102.748
Adiciones	303.481	(91.044)	212.437
Traspaso a resultados	(55.554)	16.658	(38.896)
Saldo final	394.710	(118.421)	276.289

Los requisitos exigidos por el órgano concedente de estas subvenciones consisten en la realización de un determinado volumen de inversiones, así como el mantenimiento del nivel de empleo durante los cinco años posteriores a la solicitud de la subvención. En opinión de los Administradores del Grupo, se cumplen todos los requisitos establecidos en los correspondientes expedientes de concesión, por lo que dichas subvenciones tienen el carácter de no reintegrables.

13.4 Socios Externos

El movimiento durante los ejercicios 2013 y 2012 de las partidas de Socios Externos del Grupo fue el siguiente:

Ejercicio 2013

Socios Externos	Euros				
	Porcentaje Participación	Saldo Inicial	Variaciones en el perímetro	Participación en resultados del ejercicio	Saldo Final
New Atlantis Line, S.L.	20%	106.843	-	(29.762)	77.081
New Atlantis Music, S.L.	49%	10.400	-	517	10.917
Indagando, S.L.	49%	(15.642)	-	(36)	(15.678)
Acc Producciones Audiovisuales de Extremadura, S.L	75%	-	6.009	6.941	12.950
Parlem-ne Produccion, S.L.	51%	-	1.519	(30.248)	(28.729)
Novigo Interactive, S.L.	75%	-	750	(20.886)	(20.136)
Aragon Media Producciones, S.L.	60%	-	1.240	7.389	8.629
Total	-	101.601	9.518	(66.085)	45.034

Ejercicio 2012

Socios Externos	Euros			
	Porcentaje Participación	Variaciones en el perímetro	Participación en resultados del ejercicio	Saldo Final
	New Atlantis Line, S.L.	20%	125.124	(18.281)
New Atlantis Music, S.L.	49%	13.034	(2.634)	10.400
Indagando, S.L.	49%	(3.067)	(12.575)	(15.642)
Total	-	135.091	(33.490)	101.601

14. Pasivos financieros

14.1 Pasivos financieros a largo y corto plazo

El saldo de las cuentas de los epígrafes "Deudas a largo plazo" y "Deudas a corto plazo" presentan el siguiente detalle al cierre de los ejercicios 2013 y 2012, en euros:

2013												
Clases	Pasivos Financieros a Largo Plazo y Corto Plazo											
	Deudas con Entidades de Crédito y Arrendamiento Financiero							Derivados y Otros			Total	
	Préstamos con entidades de crédito		Descuento Contrato Contenidos	Pólizas de descuento	Pólizas de crédito	Arrendamientos financieros con entidades de crédito		Otros	Préstamos con Accionistas			
	No corriente	Corriente	Corriente	Corriente	Corriente	No corriente	Corriente	Corriente	No corriente	Corriente	No corriente	Corriente
Débitos y partidas a pagar	4.426.172	3.434.023	1.200.000	681.929	2.976.678	350.758	471.545	16.358	1.622.869	1.174.265	6.399.799	9.954.798
Total	4.426.172	3.434.023	1.200.000	681.929	2.976.678	350.758	471.545	16.358	1.622.869	1.174.265	6.399.799	9.954.798

2012										
Clases	Pasivos Financieros a Largo Plazo y Corto Plazo									
	Deudas con Entidades de Crédito y Arrendamiento Financiero						Derivados y Otros		Total	
	Préstamos con entidades de crédito		Pólizas de descuento	Pólizas de crédito	Arrendamientos financieros con entidades de crédito		Derivados	Otros		
	No corriente	Corriente	Corriente	Corriente	No corriente	Corriente	Corriente	Corriente	No corriente	Corriente
Débitos y partidas a pagar	4.832.666	2.104.972	858.537	1.890.613	632.185	1.026.902	-	537.844	5.464.851	6.418.868
Total	4.832.666	2.104.972	858.537	1.890.613	632.185	1.026.902	-	537.844	5.464.851	6.418.868

La rúbrica "Préstamos con entidades de crédito" y "descuento contrato de contenidos" de los cuadros anteriores incluye operaciones contratadas durante los ejercicios 2013 y 2012 que se encuentran garantizadas en su mayoría por la Sociedad Dominante, de los cuales, el importe pendiente de amortizar al cierre del ejercicio 2013 asciende a 9.060.195 euros con un tipo de interés medio de 5,80% (6.937.638 euros y un tipo de interés medio de 5,75% en 2012) y cuya deuda a corto plazo asciende a un importe de 4.634.023 euros, de los cuales 1.200.000 euros corresponden a un préstamo garantizado con un contrato de contenidos y que se amortizará automáticamente con el cobro de dicho contrato (2.104.972 euros en 2012).

El epígrafe "Préstamos con accionistas" se corresponde con dos préstamos participativos uno por importe de 419.440 euros y otro por importe de 500.000 euros y tipo de intereses fijo del 5,5% en cada uno, en ambos casos se prevé su capitalización a lo largo del ejercicio 2014 a través de una ampliación de capital, así como de

un préstamo por importe total de 2.001.259 euros con vencimiento en 2015 y un tipo de interés del 6,5% y cuyo saldo pendiente de devolución al cierre del ejercicio 2013 asciende a 1.877.694 euros.

Las pólizas de crédito contratadas por las sociedades del Grupo al cierre del ejercicio 2013 presentan un límite máximo de 3.080.000 con un interés medio de 5,31% (2.220.000 euros y un tipo de interés medio de 5,24% en 2012). A 31 de Diciembre de 2013 las pólizas estaban dispuestas en 2.976.678 euros,.

Las pólizas de descuento contratadas por las sociedades del Grupo en el ejercicio 2013 presentaban un límite máximo de 3.300.000 euros, estando dispuesto a 31 de Diciembre de 2013 681.929 euros, de los cuales 625.271 euros corresponden al descuento de pagarés que a fecha de la formulación de estas cuentas anuales se encuentra totalmente amortizado.

El detalle por vencimientos de las partidas que forman parte del epígrafe "Deudas a largo plazo" es el siguiente, en euros:

2013

	2015	2016	2017	2018 y siguientes	Total
Acreeedores por arrendamiento financiero	257.564	56.010	22.020	15.164	350.758
Préstamos	2.359.541	1.074.040	492.318	500.273	4.426.172
Préstamos con Accionistas	1.622.869	-	-	-	1.622.869
TOTAL	4.239.974	1.130.050	514.338	515.437	6.399.799

2012

	2014	2015	2016	2017 y siguientes	Total
Acreeedores por arrendamiento financiero	417.401	199.815	14.969	-	632.185
Préstamos	1.642.591	869.978	586.443	1.733.654	4.832.666
TOTAL	2.059.992	1.069.793	601.412	1.733.654	5.464.851

El valor razonable de los pasivos financieros del Grupo coincide fundamentalmente con su valor en libros dado que están negociados en condiciones de mercado.

14.2 Acreeedores Comerciales y otras cuentas a pagar

El saldo de las cuentas del epígrafe "Acreeedores comerciales y otras cuentas a pagar" al cierre del ejercicio 2013 y 2012 es el siguiente (euros):

Clases Categorías	Derivados y otros	
	2013	2012
Débitos y partidas a pagar		
Proveedores	2.628.030	1.356.787
Remuneraciones pendientes de pago	88.099	588.286
Otros Acreedores	2.900.333	846.786
Anticipos de clientes	1.578.169	6.539
Total	7.194.631	2.798.398

Dentro del epígrafe "Proveedores", se registra el importe pendiente de pago motivado por las operaciones comerciales realizadas por el Grupo en cada ejercicio. Asimismo, el epígrafe "Otros Acreedores" incluye el importe pendiente de pago por los servicios recibidos de terceros.

14.3 Información sobre los aplazamientos de pago efectuados a proveedores. Disposición adicional tercera. "Deber de información" de la Ley 15/2010, de 5 de julio.

A continuación se detalla la información requerida por la Disposición adicional tercera de la Ley 15/2010, de 5 de julio:

	Pagos realizados y pendientes de pago en la fecha de cierre del ejercicio			
	2013		2012	
	Importe (Euros)	%	Importe (Euros)	%
Realizados dentro del plazo máximo legal	9.100.653	72%	3.713.285	72%
Resto	3.477.879	28%	1.438.769	28%
Total pagos del ejercicio	12.578.532	100%	5.152.054	100%
PMPE (días) de pagos	67		49	
Aplazamientos que a la fecha de cierre sobrepasan el plazo máximo legal	505.639		279.443	

El Grupo ha efectuado un total de pagos a proveedores durante el ejercicio 2013 por importe de 12.578.532 euros, de los cuales 3.477.879 euros se han efectuado fuera del plazo marcado por la ley.

Los datos expuestos en el cuadro anterior sobre pagos a proveedores hacen referencia a los de las sociedades españolas del conjunto consolidable que por su naturaleza son acreedores comerciales por deudas con suministradores de bienes y servicios, de modo que incluyen los datos relativos a la partida de proveedores y acreedores varios del pasivo corriente del balance de situación para el ejercicio 2013 y de proveedores para el ejercicio 2012.

El plazo medio ponderado excedido (PMPE) de pagos se ha calculado como el cociente formado en el numerador por el sumatorio de los productos de cada uno de los pagos a proveedores realizados en el ejercicio con un aplazamiento superior al respectivo plazo legal de pago y el número de días de aplazamiento excedido del respectivo plazo, y en el denominador por el importe total de los pagos realizados en el ejercicio con un aplazamiento superior al plazo legal de pago.

El plazo máximo legal de pago aplicable a la Sociedad según la Ley 3/2004, de 29 de Diciembre, por la que se establecen medidas de lucha contra la morosidad en las operaciones comerciales y conforme a las disposiciones transitorias establecidas en la Ley 15/2010, de 5 de julio, es de 75 días entre el 1 de enero de 2012 y hasta el 31 de diciembre de 2012 y de 60 días desde el 1 de Enero de 2013 en adelante.

15. Administraciones Públicas y situación fiscal

Secuoya, Grupo de Comunicación, S.A. se encuentra acogida al régimen especial de consolidación fiscal, de acuerdo con la Ley del Impuesto sobre Sociedades, desde el ejercicio 2010, siendo la entidad dominante del Grupo identificado con el número 501/10 y compuesto por todas aquellas sociedades dependientes españolas que cumplen los requisitos exigidos al efecto por la normativa reguladora de la tributación sobre el beneficio consolidado de los Grupos de Sociedades y que han sido detalladas en la Nota 5.9.

15.1 Saldos corrientes con las Administraciones Públicas

La composición de los saldos corrientes con las Administraciones Públicas es la siguiente (en euros):

Saldos deudores

	2013	2012
Hacienda Pública deudora por IVA	36.785	11.965
Hacienda Pública por Iva Soportado	25.055	-
Hacienda Pública deudora por devolución	19.020	29.396
Hacienda Pública deudora por IS	42.502	58.307
Hacienda Pública deudora por Subvenciones	171.096	177.914
Organismos de la Seguridad Social deudores	65	65
Total saldos deudores corto plazo	294.523	277.647

Saldos acreedores

	2013	2012
Hacienda Pública acreedora por IVA	492.809	477.547
Hacienda Pública Acreedora por I.S.	206.510	-
Hacienda Pública Iva Repercutido	40.439	-
Organismos de la Seguridad Social acreedores	448.226	397.398
Hacienda Pública acreedora por retenciones	638.100	590.704
Hacienda Pública acreedora por aplazamientos	3.207.771	1.670.879
Total saldos acreedores	5.033.855	3.136.528

Durante el ejercicio 2013 el Grupo ha procedido al pago de los saldos pendientes de pago con la Hacienda Pública por IVA cuyo diferimiento se solicitó y que han vencido durante el ejercicio, solicitando asimismo el diferimiento para los saldos generados durante el ejercicio 2013.

A fecha 31 de Enero de 2014 se han realizado pagos por importe de 2.000.000 euros correspondiente al saldo de Hacienda Pública acreedora por aplazamientos.

15.2 Conciliación resultado contable y base imponible fiscal

La conciliación entre el resultado contable y la base imponible de Impuesto sobre Sociedades es la siguiente:

EJERCICIO 2013

	Cuenta de Pérdidas y Ganancias			Ingresos y gastos directamente imputados al patrimonio	
	Aumentos	Disminuciones	Total	Aumentos	Total
Resultado contable después de impuestos	418.162	-	418.162	-	-
Impuesto de Sociedades	16.104	-	16.104	-	-
Diferencias permanentes					
- de las Sociedades individuales	169.306	-	169.306	-	-
- de los ajustes por consolidación	728.000	(187.658)	540.342	-	-
Diferencias temporales -					
Con origen en el ejercicio:					
Ajuste por Amortización	652.895	-	652.895	-	-
Eliminación Doble Imposición	-	(728.000)	(728.000)	-	-
Con origen en ejercicios anteriores					
Ajuste por Subvenciones	-	-	-	62.861	62.861
Ajuste por Amortización	881.185	-	881.185	-	-
Eliminación Doble Imposición	-	-	-	-	-
Compensación Base Imponibles	-	(836.275)	(836.275)	-	-
Base imponible fiscal	2.865.652	(1.751.933)	1.113.719	62.861	62.861

EJERCICIO 2012

	Cuenta de Pérdidas y Ganancias			Ingresos y gastos directamente imputados al patrimonio		
	Aumentos	Disminuciones	Total	Aumentos	Disminuciones	Total
Resultado contable después de impuestos	49.406	-	49.406	247.927	-	247.927
Impuesto de Sociedades	-	(400.476)	(400.476)	-	-	-
Diferencias permanentes						
- de las Sociedades individuales	15.551	-	15.551	-	-	-
- de los ajustes por consolidación	20.670	-	20.670	-	-	-
Diferencias temporales -						
Con origen en el ejercicio:						
Ajuste por Subvenciones	-	-	-	-	(303.481)	(303.481)
Con origen en ejercicios anteriores						
Ajuste por Subvenciones	-	-	-	55.554	-	55.554
Ajuste por Amortización	927.208	-	927.208	-	-	-
Base imponible fiscal	1.012.835	(400.476)	612.359	303.481	(303.481)	-

Las diferencias permanentes reflejadas en el cálculo del impuesto de sociedades del ejercicio 2013 se corresponde con recargos y sanciones por un importe de 49.306 euros y por una donación por importe de 120.000 euros realizada a una federación deportiva española cuyo régimen fiscal es una liberalidad no deducible como gasto, pero que tiene una deducción en cuota calculada según la Ley 49/2002 de incentivos fiscales al mecenazgo

15.3 Conciliación entre Resultado contable y gasto por Impuesto sobre Sociedades

La conciliación entre el resultado contable y el gasto por Impuesto sobre Sociedades es la siguiente (en euros):

	2013	2012
Resultado contable antes de impuestos consolidado	434.265	(351.070)
Diferencias permanentes		
- Por sociedades Individuales	169.306	15.551
- Por ajustes consolidación	540.342	20.670
Cuota al 30%	(343.174)	94.455
Impacto de distintos tipos fiscales	9.368	55.383
Deducciones:		
Por Doble Imposición	218.400	178.335
Por Investigación y desarrollo	57.303	72.303
Por Donaciones	42.000	-
Total (gasto)/ingreso por impuesto reconocido en la cuenta de pérdidas y ganancias consolidada	(16.104)	400.476

15.4 Desglose del gasto por Impuesto sobre Sociedades

El gasto por impuesto sobre sociedades del ejercicio 2013 corresponde al gasto por impuesto corriente por operaciones continuadas por importe de (226.072) euros ((678.638) euros en 2012) y al ingreso por impuesto diferido por importe de 209.968 euros (278.162 euros en 2012).

15.5 Activos por impuesto diferido registrados

El movimiento de la cuenta "Activos por impuesto diferido" durante los ejercicios 2013 y 2012 corresponde a bases imponibles negativas activadas y su detalle es el siguiente (en euros):

Fecha Vencimiento	Saldo a 31.12.12	Adiciones Perímetro	Adiciones 2013	Bajas 2013	Saldo a 31.12.13
2021	19.149	-	-	-	19.149
2022	236.586	-	-	-	236.586
2023	49.192	-	6.980	(4.417)	51.755
2024	73.880	-	34.713	(1.621)	106.972
2025	8.300	-	195.868	-	204.168
2026	267.853	3.829	8.602	(268.669)	11.615
2027	89.832	-	-	(32.490)	57.342
2028	-	-	24.451	-	24.451
TOTAL	744.792	3.829	270.614	(307.197)	712.038

Las adiciones del ejercicio 2013 se corresponden principalmente, por un lado, a la amortización del ejercicio fiscalmente no deducible según lo establecido en la ley 16/2012 (límite temporal a la deducibilidad de la

amortización del 70% en 2013 y 2014), por importe de 195.868 euros, así como al crédito fiscal generado por las pérdidas de las empresas fuera del ámbito de consolidación fiscal del grupo y cuyo importe asciende a 24.451 euros.

Las bajas del ejercicio 2013 se corresponden con la aplicación de las bases imponibles negativas generadas tanto por el grupo fiscal como por las que tenían las filiales del grupo antes de su inclusión dentro del perímetro fiscal del mismo estas últimas minoran el pago por impuesto de sociedades del grupo en 52.158 euros, además hay bajas que son aplicaciones de las nuevas adiciones al perímetro que no afecta al grupo fiscal por importe de 3.829 euros.

Los activos por impuesto diferido indicados anteriormente han sido registrados en el balance de situación consolidado por considerar los Administradores del Grupo que, conforme a la mejor estimación sobre los resultados futuros del Grupo, incluyendo determinadas actuaciones de planificación fiscal, es probable que dichos activos sean recuperados. El Grupo no dispone de bases imponibles negativas adicionales pendientes de registrar.

15.6 Pasivos por impuesto diferido

El detalle del saldo de esta cuenta al cierre de los ejercicios 2013 y 2012 es el siguiente:

	2012	Bajas 2013	2013
Ajuste Amortización	450.945	(264.356)	186.589
Subvenciones	118.420	(18.847)	99.573
Total pasivos por impuesto diferido	569.365	(283.203)	286.162

Asimismo, los pasivos por impuesto diferido incluyen el efecto de las subvenciones recibidas registrado en el patrimonio neto (véase nota 14.3), así como el ajuste de la amortización acelerada de diversos elementos del activo intangible y material.

15.7 Ejercicios pendientes de comprobación y actuaciones inspectoras

Según establece la legislación vigente, los impuestos no pueden considerarse definitivamente liquidados hasta que las declaraciones presentadas hayan sido inspeccionadas por las autoridades fiscales o haya transcurrido el plazo de prescripción de cuatro años. Al cierre del ejercicio 2013 el Grupo tiene abiertos a inspección los ejercicios 2009 y siguientes del Impuesto sobre Sociedades y los ejercicios 2010 y siguientes para los demás impuestos que le son de aplicación. Los Administradores de la Sociedad Dominante consideran que se han practicado adecuadamente las liquidaciones de los mencionados impuestos, por lo que, aún en caso de que surgieran discrepancias en la interpretación normativa vigente por el tratamiento fiscal otorgado a las operaciones, los eventuales pasivos resultantes, en caso de materializarse, no afectarían de manera significativa a las cuentas anuales consolidadas adjuntas.

16. Ingresos y gastos

16.1 Aprovisionamientos

El saldo de las cuentas "Consumo de mercaderías", "Consumo de materias primas y otras materias consumibles" y "Trabajos Realizados por otras empresas" del ejercicio 2013 y 2012 presenta la siguiente composición (en euros):

	2013	2012
Consumo de mercaderías:	1.426.556	5.198
Consumo de materias primas y otras materias consumibles:	29.501	40.956
Trabajos Realizados por otras empresas:	4.537.903	2.094.082
Total	5.993.960	2.140.236

Las compras realizadas en los ejercicios 2013 y 2012 han sido realizadas fundamentalmente en territorio español.

16.2 Cargas sociales

El saldo de la cuenta "Cargas sociales" del ejercicio 2013 y 2012 presenta la siguiente composición (en euros):

	2013	2012
Cargas sociales:		
Seguridad Social a cargo de la empresa	4.734.047	3.717.887
Otras cargas sociales	72.601	130.408
Total	4.806.648	3.848.295

16.3 Ingresos y gastos financieros

El importe de los ingresos y gastos financieros calculados por aplicación del método del tipo de interés efectivo ha sido el siguiente (en euros):

	2013		2012	
	Ingresos Financieros	Gastos Financieros	Ingresos Financieros	Gastos Financieros
Aplicación del método del tipo de interés efectivo	64.126	1.442.702	101.996	978.416

17. Operaciones y saldos con partes vinculadas

17.1 Transacciones con vinculadas

El detalle de transacciones realizadas con partes vinculadas, cuyos efectos no han sido eliminados durante el proceso de consolidación, durante los ejercicios 2013 y 2012 es el siguiente (en euros):

Otras Partes Vinculadas	2013		2012
	Accionistas Significativos	Administradores	Administradores
Prestación de servicios	-	-	12.436
Recepción de servicios	48.504	631.310	605.992
Retribución Consejeros	-	32.000	40.000

17.2 Saldos con vinculadas

El importe de los saldos en balance con vinculadas es el siguiente:

GRUPO SECUOYA

Otras Partes Vinculadas	2013			2012
	Accionistas Significativos	Administradores	Otras partes Vinculadas	Administradores
Deudores comerciales	-	35.249	-	34.916
Créditos a empresas (Nota 11.4)	638.301	82.557	-	82.557
Prestamos Recibidos (Nota 14.1)	500.000	2.297.134	-	-
Anticipos a Proveedores (Nota 12)	-	110.377	-	110.377
Deudas a corto plazo	-	-	191.103	-
Acreedores comerciales	58.690	65.389	-	53.505

Los saldos reflejados con "Otras partes vinculadas" se corresponden saldos con socios externos por importe de 100.622 euros, saldos con empresas puestas en equivalencia por importe de 73.653 euros y por otro lado por los créditos que el grupo tiene con las UTE's (ver nota 5.18) y que no se han eliminado en el proceso de consolidación al integrarse las UTE's por consolidación proporcional y que asciende a 16.788 euros.

17.3 Retribuciones a los Administradores y a la alta dirección de la Sociedad Dominante

Respecto a la remuneración de los Administradores y la alta dirección que en este Grupo, no existen conceptos adicionales a los indicados en la Nota 17.1 en relación a los servicios prestados por Fiesxi Inversiones, S.L. y Sponsorship Media, S.L. (Administradores de la Sociedad Dominante) ni otros Administradores, en concepto de servicios de asesoramiento.

Asimismo, al 31 de diciembre de 2013 y 2012 el Grupo no tenía concedido crédito alguno a los Administradores (excepto por lo indicado en las Notas 11.4 y 17.2), ni tenía contraída obligación alguna en concepto de seguros de vida y complemento de pensiones con los mismos.

17.4 Información en relación con situaciones de conflicto de intereses por parte de los Administradores

Al cierre del ejercicio 2013, los Administradores de las sociedades que formaban parte del Grupo consolidado, así como determinadas personas vinculadas a los mismos según se define en la Ley de Sociedades de Capital, no mantienen participaciones en el capital de sociedades con el mismo, análogo o complementario género de actividad al que constituye el objeto social de la Sociedad ni ejercen cargos o funciones en las mismas excepto las siguientes:

Administrador/ Representante	Sociedad	Objeto social	Participación	Cargo o función
Sponsorship Consulting Media, S.L.	Secuoya, Grupo de Comunicación, S.A.	Consultoría, organización de eventos, búsqueda de patrocinadores, publicidad y marketing	N/A	Consejero Delegado
Fiesxi Inversiones, S.L.	Secuoya, Grupo de Comunicación, S.A.	Prestación de servicios de asesoramiento empresarial	N/A	Consejero ejecutivo
Raúl Berdonés Montoya	Secuoya, Grupo de Comunicación, S.A.	-	32,48% (directa)	Representante persona física del Consejero Delegado y Presidente del Consejo de Administración

Jose Pablo Jimeno Gil	Secuoya, Grupo de Comunicación, S.A.	-	8,12% (directa)	Representante persona física del Consejero ejecutivo
Cardomana Servicios y Gestiones, S.L.	Secuoya, Grupo de Comunicación, S.A.	-	55% (directa)	Vicepresidente del Consejo de Administración
Miguel Ángel Rodríguez	Splendens Ibérica, S.L.	Producción de Televisión	99,95 % (directa)	Administrador Único
Miguel Ángel Rodríguez	Formatos audiovisuales por internet, S.L.	Producción de televisión por internet y noticias. Venta de derechos deportivos para TV.	99,97 % (indirecta)	Administrador Único
Miguel Ángel Rodríguez	Peñañiel Estudios de Cine y Televisión, S.L.	Producción de televisión y cine	99,97 % (indirecta)	Administrador Único
Miguel Ángel Rodríguez	Splendens Branding, S.L.	Producción de 3D para televisión	99,8 % (indirecta)	Administrador Único
Miguel Ángel Rodríguez	Splendens Ibérica televisión, S.L.	Producción de televisión	99,97 % (indirecta)	Administrador Único

18. Garantías comprometidas con terceros

Al 31 de diciembre de 2013 y 2012, las garantías prestadas a las sociedades del Grupo por entidades financieras, a fin de asegurar el cumplimiento de sus compromisos ante terceros, ascendían a 4.524.924 euros y 3.886.543 euros respectivamente. El Grupo considera que no se producirá ningún pasivo significativo adicional a los registrados al cierre del ejercicio 2013 y 2012, como consecuencia de dichas garantías.

19. Otra información

19.1 Personal

El número medio de personas empleadas por el Grupo durante el ejercicio 2013, detallado por categorías, es el siguiente:

Categorías	2013
Otros directivos	11
Personal técnico y mandos intermedios	75
Resto Personal	528
Total	614

Asimismo, la distribución por sexos al término del ejercicio 2013, detallado por categorías, es el siguiente:

GRUPO SECUOYA

45

Categorías	2013	
	Hombres	Mujeres
Otros directivos	11	1
Personal técnico y mandos intermedios	34	40
Resto Personal	342	188
Total	387	229

El Grupo no ha empleado durante los ejercicios 2013 y 2012 personas con discapacidad mayor o igual del 33%.

19.2 Honorarios de auditoría

Durante los ejercicios 2013 y 2012 los honorarios relativos a los servicios de auditoría de cuentas y otros servicios prestados por el auditor de las cuentas anuales consolidadas del Grupo, Deloitte, S.L., y por empresas pertenecientes a la red Deloitte, así como los honorarios por servicios facturados por los auditores de cuentas anuales individuales de las sociedades incluidas en la consolidación y por las entidades vinculadas a éstos por control, propiedad común o gestión han sido los siguientes (en euros):

Descripción	Servicios prestados por el auditor principal	
	2013	2012
Servicios de Auditoría	71.954	69.874
Otros servicios de Verificación	14.265	77.418
Total Servicios Auditoría y Relacionados	86.219	147.292
Otros Servicios	120.462	26.341

20. Hechos posteriores

VRC

En fecha 30 de enero de 2014, la sociedad VNEWS AGENCIA DE NOTICIAS, S.L.U. ("Vnews"), sociedad íntegramente participada por Secuoya Grupo de Comunicación, S.A., ha procedido a alcanzar determinados acuerdos transaccionales con la mercantil VIDEOREPORT CANARIAS, S.A. ("Videoreport Canarias"), sociedad participada en un 18% por parte de Vnews, y con la que mantenía diversos litigios relacionados con el no reconocimiento por parte de Videoreport Canarias de los derechos inherentes a la condición de socio de Vnews en la sociedad. A estos efectos suscribieron el correspondiente Acuerdo transaccional en virtud del cual (i) se dieron por concluidos los litigios judiciales referidos anteriormente, (ii) se reconocieron a Vnews todos los derechos políticos y económicos inherentes a su condición de socio en Videoreport Canarias, y (iii) se suscribió un nuevo pacto de socios en el seno de Videoreport Canarias. Asimismo en fecha 7 de febrero de 2014 se adquiere un paquete accionario de Videoreport Canarias cuya formalización incrementa la participación de Vnews en esta sociedad hasta un 27,9%

Préstamos participativos de sus socios

Secuoya Grupo de Comunicación, S.A. ha suscrito el 28 de Marzo de 2014 un préstamo participativo por importe de 3.550.000 euros otorgado por sus socios CARDOMANA SERVICIOS Y GESTIONES, S.L., D. Raúl Berdonés Montoya y D. José Pablo Jimeno Gil.

46

Cambio de administradores

En Consejo de Administración de fecha 26 de febrero de 2014, Secuoya Grupo de Comunicación, S.A. toma razón de la dimisión de los consejeros de la Sociedad D. Miguel Ángel Rodríguez Bajón y D. Manuel Blanco Morillo.

Cancelación de aplazamientos

A fecha 31 de Enero de 2014 se han realizado pagos por importe de 2.000.000 euros correspondiente al saldo de Hacienda Pública acreedora por aplazamientos.

21. Información segmentada

El Grupo identifica sus segmentos operativos en base a los informes internos sobre los componentes del Grupo que son base de revisión, discusión y evaluación regular por los Administradores pues son la máxima autoridad en el proceso de toma de decisiones con el poder de destinar los recursos a los segmentos y evaluar su rendimiento.

De este modo, los segmentos que se han definido son los siguientes:

- Segmento Servicios: empresas destinadas a prestar servicios técnicos para la producción de contenidos.
- Segmento Contenidos: este segmento hace referencia a la producción de programas de televisión.
- Segmento Marketing y comunicación: este segmento desarrolla proyectos de alto valor añadido para grandes marcas, generando nuevos productos y servicios con el contenido digital como elemento vertebrador. Comunicación audiovisual, online e interactiva para ampliar hacia nuevos mercados y audiencias el alcance comercial de Grupo Secuoya.

Los precios de transferencia en las ventas inter-segmentos son los precios aplicados que como se indica en la Nota 5.15 son precios de mercado. Los costes de la Sociedad Dominante consisten en costes de estructura (siendo el arrendamiento del edificio el más relevante) y gasto de personal de la dirección a nivel Grupo y se asignan a cada segmento de forma proporcional a su refacturación a cada uno de ellos.


Información geográfica de ventas

Todas las ventas realizadas por el grupo han sido realizadas en territorio nacional.

Información sobre principales clientes

El desglose de ventas a clientes externos a los que se les ha facturado durante el ejercicio importes iguales o superiores al 5% del importe neto de la cifra de negocios es el siguiente (en euros):

Clientes	2013	2012
Cliente 1	16.729.311	11.317.459
Cliente 2	5.929.517	6.551.789
Cliente 3	3.848.714	1.296.380
Cliente 4	-	1.224.225



Estados Financieros Segmentados

EJERCICIO 2013

Conceptos	Segmentos			Ajustes y eliminaciones entre segmentos	Total
	SERVICIOS	CONTENIDOS	MARKETING		
Importe neto de la cifra de negocios	27.117.535	12.824.491	922.178	(2.473.261)	38.390.943
Otros Ingresos Explotación	214.540	97.091	29.178	(38.552)	302.257
Variación existencias	(59.951)	405.448	70.835	-	416.332
Trabajos Realizados para su activo	139.370	1.299.000	-	-	1.438.370
Aprovisionamientos	(2.318.551)	(5.774.176)	(319.428)	2.418.195	(5.993.960)
Gastos de personal	(16.619.289)	(5.156.008)	(644.068)	-	(22.419.365)
Amortización Inmovilizado	(1.739.884)	(1.199.648)	(127.349)	-	(3.066.881)
Otros Gastos	(4.569.833)	(2.717.069)	(356.670)	94.155	(7.549.417)
Pérdidas y deterioros	2.593	(5.122)	7.293	(537)	4.227
Diferencia Negativa de Consolidación	18.026	-	-	-	18.026
Imputación Subvención	62.861	-	-	-	62.861
RESULTADO EXPLOTACION	2.247.417	(225.993)	(418.031)	-	1.603.393
Ingresos Financieros	14.760	35.842	13.524	-	64.126
Gastos Financieros y gastos asimilados	(934.393)	(436.457)	(63.476)	-	(1.434.326)
Participaciones puesta en equivalencia	-	(185.013)	386.085	-	201.072
RESULTADO ANTES DE IMPUESTOS	1.327.784	(811.621)	(81.898)	-	434.265
Activos del segmento	16.936.746	11.646.425	4.103.614	(399.798)	32.286.987
Pasivos del segmento	20.134.873	8.256.073	1.253.759	(382.580)	29.262.125
Flujos netos de Efectivo de las actividades de					
- Operación	4.738.849	(2.371.091)	(348.839)	-	2.018.919
- Inversión	(4.189.755)	(1.515.662)	(476.715)	-	(6.182.152)
- Financiación	3.282.437	794.878	251.777	-	4.329.092
Adquisiciones de Activos No Corrientes	3.564.683	3.264.286	81.517	-	6.910.486

GRUPO SECUOYA

W.

Handwritten signatures and initials, including a prominent signature with the number 48 above it.

EJERCICIO 2012

Conceptos	Segmentos			Ajustes y eliminaciones entre segmentos	Total
	SERVICIOS	CONTENIDOS	MARKETING		
Importe neto de la cifra de negocios	24.098.256	2.276.385	473.762	(268.256)	26.580.147
Otros Ingresos Explotación	108.465	26.538	8.068	(8.402)	134.669
Variación existencias	72.585	(293.831)	67.843	-	(153.403)
Trabajos Realizados para su activo	156.607	1.136.493	706	-	1.293.806
Aprovisionamientos	(1.430.379)	(863.998)	(111.868)	266.009	(2.140.236)
Gastos de personal	(16.238.487)	(1.649.234)	(267.201)	-	(18.154.922)
Amortización Inmovilizado	(1.430.511)	(832.454)	(13.934)	-	(2.276.899)
Otros Gastos	(3.960.709)	(924.960)	(252.394)	10.649	(5.127.414)
Pérdidas y deterioros	(680)	-	-	-	(680)
Diferencia Negativa de Consolidación	-	45.829	209.178	-	255.007
Imputación Subvención	55.554	-	-	-	55.554
RESULTADO EXPLOTACION	1.430.701	(1.079.232)	114.160	-	465.629
Ingresos Financieros	73.568	13.637	14.791	-	101.996
Gastos Financieros y gastos asimilados	(878.994)	(85.865)	(12.874)	-	(977.733)
Participaciones puesta en equivalencia	-	(28.000)	87.038	-	59.038
RESULTADO ANTES DE IMPUESTOS	625.275	(1.179.460)	203.115	-	(351.070)
Activos del segmento	13.261.942	5.556.641	2.675.514	(256.319)	21.237.778
Pasivos del segmento	13.951.638	4.481.511	412.967	(256.319)	18.589.797
Flujos netos de Efectivo de las actividades de					
- Operación	1.491.164	1.978.857	(2.265.719)	-	1.202.302
- Inversión	(2.021.947)	(877.793)	(132.795)	-	(3.032.535)
- Financiación	810.646	(1.115.658)	41.156	-	(263.856)
Adquisiciones de Activos No Corrientes	881.065	1.021.280	85.577	-	1.987.922

ANEXO 1. SOCIEDADES DEPENDIENTES INTEGRADAS EN GRUPO SECUOYA.

EJERCICIO 2013

Sociedad	Domicilio	Actividad	Participación		% Derechos de voto controlados por la sociedad Dominante	
			Importe	%	Directos	Indirectos
Central Broadcaster Media, S.L.	C/ Gran Vía nº 4, 2ª planta (Granada)	Producción de televisión, agencia de noticias, alquiler de equipos de televisión, servicios de producción, coordinación de eventos de televisión y producción cinematográfica.	129.625	100	100	-
Efecto Global, S.L.	C/ Gran Vía nº 4, 2ª planta (Granada)	El Marketing comercial, la publicidad, la organización de eventos y ferias, así como las relativas a la gestión de la comunicación y prensa.	756.340	100	100	-
Cbmedia Producciones Audiovisuales, S.L.	2 C/ Gran Vía nº 4, 2ª planta (Granada)	Producción de televisión, agencia de noticias, alquiler de equipos de televisión, servicios de producción, coordinación de eventos de televisión y producción cinematográfica.	3.100	100	100	-
Pulso Contenidos Informativos, S.L.	C/ Gran Vía nº 4, 2ª planta (Granada)	Producción, montaje, distribución, venta y explotación de todo tipo de películas, reportajes y series de televisión y cine por cualquier medio audiovisual.	653.500	100	100	-
B&S Broadcast Corporation, S.L.	Carretera de Fuencarral-Alcobendas km 3.8 (Madrid)	Tenencia de participaciones y gestión de sociedades cuyo objeto esté circunscrito a la producción audiovisual en cualquiera de sus manifestaciones, televisión, cine o cualquier otro medio de grabación reproducción análogo.	18.000	100	100	-
B&S Cameras Services, S.L.	C/ Gran Vía nº 4, 2ª planta (Granada)	Producción, montaje, distribución, venta y explotación de todo tipo de películas, reportajes y series para televisión y cine por cualquier medio audiovisual.	-	-	-	100

Secuoya Content Distribution, S.L. (Antigua B&S Light Services, S.L.)	C/ Gran Vía nº 4, 2ª planta (Granada)	Producción, montaje, distribución, venta y explotación de todo tipo de películas, reportajes y series para televisión y cine por cualquier medio audiovisual.	-	-	-	100
B&S Ingeniería y Tecnología y mantenimiento, S.L.	C/ Gran Vía nº 4, 2ª planta (Granada)	Producción, montaje, distribución, venta y explotación de todo tipo de películas, reportajes y series para televisión y cine por cualquier medio audiovisual.	79.500	100	100	-
Drago Broadcast Services, S.L. (Antigua B&S Stage Services, S.L.)	C/ Gran Vía nº 4, 2ª planta (Granada)	Producción, montaje, distribución, venta y explotación de todo tipo de películas, reportajes y series para televisión y cine por cualquier medio audiovisual.	-	-	-	100
Wikono, S.L.	C/ Gran Vía nº 4, 2ª planta (Granada)	Prestación de servicios de imágenes relacionados con la cobertura audiovisual de noticias, así como de reportajes u otras piezas o programas con contenidos informativos.	3.500	100	100	-
Cbmedia Euskadi, S.L.	C/ Gran Vía de Don Diego López de Haro nº 29 (Bilbao)	Producción de televisión, agencia de noticias, alquiler de equipos de televisión, servicios de producción, coordinación de eventos de televisión y producción cinematográfica.	-	-	-	100
Enminuscula, S.L.	C/ Gran Vía nº 4, 2ª planta (Granada)	Producción, montaje, distribución, venta y explotación de todo tipo de películas, reportajes y series de televisión y cine por cualquier medio audiovisual.	3.100	100	100	-
2Ble Filo, S.L.	C/ Gran Vía nº 4, 2ª planta (Granada)	La producción, montaje, distribución, venta y explotación de todo tipo de películas, reportajes y series para televisión y cine por cualquier medio audiovisual.	496.040	100	100	-
Secuoya Grup de Comunicacio Illes Balears, S.L.	C/ Francisco Borja I Moll, nº 18 (Palma de Mallorca)	La producción, montaje, distribución, venta y explotación de todo tipo de películas, reportajes y series para televisión y cine por cualquier medio audiovisual.	2.003.116	100	100	-

ANEXO 3. SOCIEDADES ASOCIADAS INTEGRADAS EN GRUPO SECUOYA.

EJERCICIO 2013

Sociedad	Domicilio	Actividad	Participación		% Derechos de voto controlados por la sociedad Dominante	
			Importe	%	Directos	Indirectos
VIDEOREPORT CANARIAS, S.A.	C/ Jesús Hernández Guzmán 4	Realización de cualquier tipo de reportajes videográficos, ya sean de carácter social, cultural, político o deportivo, de acuerdo con las normas legales y éticas que marquen la convivencia social.	-	-	-	18
ISLA DE BABEL, S.L.	Carretera de Fuencarral-Alcobendas km 3.8	La producción, montaje, distribución, venta y explotación de todo tipo de películas, reportajes y series para televisión y cine por cualquier medio audiovisual.	-	-	-	40
GESTIÓN AUDIOVISUAL DE CANARIAS, S.L.	C/ Profesor Lozano nº 5 (Las Palmas de Gran Canarias)	La producción y distribución de obras y grabaciones audiovisuales en todos los soportes, formatos y medios de difusión actualmente existentes o por inventar (proyección y exhibición en salas y establecimientos de acceso público, explotación a través de cualquier medio de radiodifusión, puesta a disposición del público en Internet y a través de redes de comunicaciones electrónicas fijas o móviles, venta, alquiler o préstamo de copias en soportes analógicos o digitales).	-	-	-	15

Handwritten signatures and initials are present at the bottom of the page, including a large signature on the right and several smaller ones at the bottom center and left.

Secuoya Grupo de Comunicación

Informe de Gestión Consolidado
Correspondiente al Ejercicio Anual Terminado
El 31 de diciembre de 2013

EVOLUCIÓN DE LOS NEGOCIOS Y SITUACIÓN DEL GRUPO

El sector audiovisual continúa inmerso en una etapa de profunda renovación que marcará el futuro del sector para los próximos años.

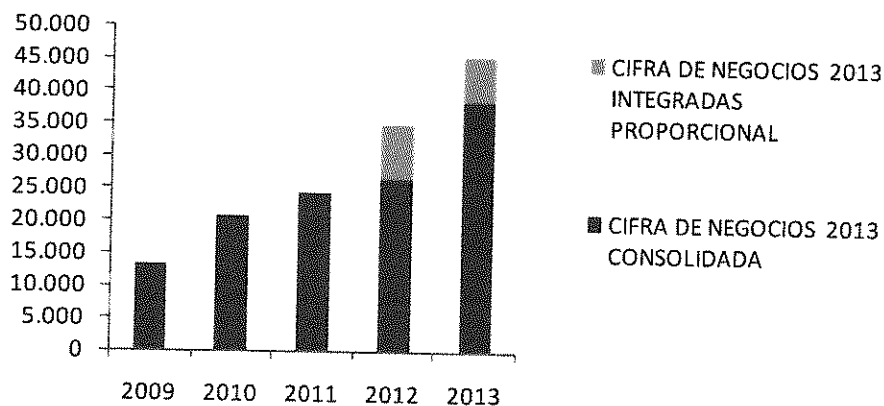
Para el Secuoya Grupo de Comunicación tendrán una especial incidencia en los próximos meses las siguientes oportunidades que se presentarán en el sector audiovisual y que son vectores fundamentales del plan estratégico del Grupo:

- Convocatoria de concursos para la externalización de áreas técnicas y franjas de programación de canales autonómicos.
- Concentración y desaparición del número de operadores que prestan servicios y producen contenidos dentro del sector audiovisual español. Para los clientes, cadenas de televisión y otras productoras audiovisuales, cada vez es más relevante el tamaño y la solvencia financiera a la hora de confiar la adjudicación de nuevos proyectos. Es por esto por lo que se está produciendo un profundo cambio en la industria de servicios audiovisuales desapareciendo algunos operadores históricos que no han podido adaptarse a las nuevas reglas de mercado y otros buscando alianzas o integraciones en Grupos como Secuoya Grupo de Comunicación, más grandes y diversificados dentro de la cadena de valor audiovisual.
- Nuevas tecnologías de producción audiovisual y nuevas plataformas de consumo de contenidos audiovisuales, que complementan y no sustituyen sino que aumentan el consumo de la Tv: *Smart TV, second screen, smart phones*.

Esta etapa de renovación en el sector, y las nuevas oportunidades de negocio hace prever que el sector audiovisual español salga fortalecido de la actual situación de crisis económica, y que sea uno de los catalizadores de la recuperación de la economía en los próximos años, donde creemos que Secuoya Grupo de Comunicación jugará un papel principal.

Secuoya Grupo de Comunicación ha continuado con su crecimiento durante el ejercicio 2013. A nivel de datos económicos podemos resaltar un nuevo incremento de la cifra de negocios respecto al ejercicio anterior de un 45%, lo que supone pasar de 26.770 miles de euros en el ejercicio 2012 a 38.756 miles de euros en 2013. Si se integrase proporcionalmente la facturación de las empresas puestas en equivalencia del grupo en 2013 en su porcentaje de participación la facturación sería de 45.089 miles de euros, lo que supone un incremento respecto de 2012 de 28%

IMPORTE NETO CIFRA DE NEGOCIOS
(en miles de euros)



El grupo mantiene un bajo nivel de endeudamiento con respecto a su resultado bruto de explotación y además dicha deuda se encuentra vinculada en su mayoría a contratos a largo plazo con clientes.

[Handwritten signatures and initials]

Secuoya Grupo de Comunicación ha continuado con su senda de crecimiento y de expansión a lo largo del ejercicio 2013 materializándose los siguientes hitos:

1) Incremento de cuota de mercado en externalizaciones de televisión:

- a. Renovación y ampliación del plazo de todos los contratos de externalización en vigor con las distintas televisiones nacionales y autonómicas.
- b. Adjudicación de diferentes concursos de externalización en nuevos clientes como: la Televisión Autonómica de Murcia, Televisión Pública Asturiana, Canal Metro de Madrid, Televisión Pública de Extremadura, etc.

La cartera de contratos de externalización adjudicados (sin considerar contenidos) para el presente y los próximos años suma una facturación total de más de 100 MM de €.

2) Consolidación como principal proveedor nacional de contenidos de informativos y actualidad:

Tras los concursos adjudicados y las integraciones de sociedades en Secuoya Grupo de Comunicación, éste se encuentra presente en la totalidad o parte de la gestión, de los informativos de todas las cadenas nacionales y la inmensa mayoría de las autonómicas.

3) Posicionamiento como uno de los principales Grupos de producción de contenidos audiovisuales en España

Secuoya Grupo de Comunicación a través de las distintas marcas especializadas en diferente tipología de contenidos desarrolla formatos de: ficción, entretenimiento, informativos, branded content, etc.

Durante el ejercicio 2013 se ha producido un incremento muy significativo de la actividad en la división de negocio de contenidos que ha crecido en más de 10 millones de euros con respecto al ejercicio 2012. Dicho crecimiento es de esperar que continúe a lo largo del ejercicio 2014 ya que algunos de los formatos más relevantes estrenados durante el ejercicio 2013 han sido renovados por las cadenas de Televisión.

4) Diversificación de mercados y clientes.

Incremento de la presencia en Comunidades Autónomas mediante alianzas estables con socios de referencia dentro de del sector audiovisual en cada autonomía.

a. Constitución de Aragón Media, S.L.:

En fecha 27 de junio de 2013, con una participación de 60% junto con ARAGÓN DIGITAL, S.L. para desarrollar y producir contenidos en la Comunidad Autónoma de Aragón.

b. Constitución de Parlem-ne Produccions, S.L.:

En Enero de 2013 Secuoya Grupo de Comunicación junto con Media 2006, S.L., constituyó la sociedad Parlem-ne, con el objeto de complementar su área de contenidos audiovisuales y su presencia en Cataluña.

c. Integración de la sociedad ACC Producciones Audiovisuales de Extremadura, S.L. (ACC):

El 29 de enero de 2013 el Secuoya Grupo de Comunicación integró en su área de servicios a la Sociedad ACC, una empresa extremeña de servicios audiovisuales que goza de una sólida implantación en el territorio de Extremadura.

Handwritten signatures and initials at the bottom of the page, including a large signature on the left, a smaller one in the middle, and several initials on the right, some with a small '2' above them.

5) **Diversificación dentro de la cadena de valor de la producción audiovisual.**

Lanzamiento de nuevas líneas de negocio:

a. **Constitución de Nóvigo Interactive, S.L.:**

En Marzo de 2013 se constituyó Nóvigo Interactive (75% capital de Secuoya Grupo de Comunicación). Esta sociedad se integra dentro del área de Marketing y Comunicación del Grupo. Nóvigo es una compañía del mundo digital que proporciona soluciones interactivas innovadoras, en marketing digital y desarrollos interactivos.

b. **Creación de la marca Viewin:**

Viewin es una red global de gestión de contenidos a través de canales de Youtube. Viewin ofrece contenidos de calidad, variados e independientes entre sí, todo un escaparate virtual de distribución mundial a través de Youtube. Esta línea de negocio permite la explotación de los contenidos propios del Grupo a través una nueva ventana. El éxito en la gestión de estos contenidos, ha permitido la captación de canales de terceros que han decidido externalizar su gestión en Viewin.

EVOLUCIÓN PREVISIBLE DEL GRUPO

Las perspectivas del grupo se sustentan al igual que en ejercicios anteriores en los siguientes puntos:

- Apostar por las externalizaciones de televisiones.
- La otra línea clave en la evolución del grupo es la salida a mercados internacionales, sobre todo teniendo en cuenta que el mercado Latinoamericano y la comunidad hispana de EEUU ofrecen una de las mayores perspectivas de crecimiento a nivel global para los próximos años.
- Búsqueda de acuerdos de joint venture o asociación con productores locales implantados, que permitan compartir formatos y costes de gestión y distribución, generando oportunidades multiterritoriales.
- También se pretende la adquisición o integración selectiva de negocios complementarios o que refuercen la posición estratégica del grupo.

Con todo ello se prevé que en los próximos años y a pesar de la incertidumbre de los mercados, se obtenga un incremento de la cifra de negocios y de los resultados del Grupo.

Además el Grupo ha establecido unos rigurosos controles del gasto para optimizar al máximo los recursos de los que dispone.

ACTIVIDADES REALIZADAS EN MATERIA DE INVESTIGACIÓN Y DESARROLLO

Secuoya Grupo de Comunicación participa junto a **Indra Sistemas, S.A.** en un proyecto de I+D+i sobre Tecnologías para la personalización y la interacción de contenidos digitales.

El proyecto ha sido seleccionado por el **CDTI** por su interés para financiar una parte en el marco de la concesión de subvenciones destinadas a fomentar la cooperación estable público-privada en I+D en áreas de importancia estratégica para el desarrollo de la economía española (Programa FEDER-INNTERCONNECTA).

El proyecto nace con la finalidad de ahondar en el desarrollo de soluciones tecnológicas innovadoras para la construcción de interfaces de usuario y su integración en la aplicación de diferentes formas de interacción en el ámbito de los contenidos digitales, y sobre todo la posibilidad de personalización de los mismos.

Además, el proyecto se centra en favorecer el consumo de distintos tipos de contenidos, aplicables a cualquier sector de los Medios de Comunicación (publicidad, televisión, radio, editoriales, prensa, etc.), entregados de forma personalizada, dinámica y no intrusiva a los usuarios finales de acuerdo a sus preferencias de consumo.

ACCIONES PROPIAS

Al cierre del ejercicio 2013 el grupo poseía 79.802 acciones propias por un importe total 336 miles de euros y con un valor de cotización de 3,64 euros cada una de ellas.

INSTRUMENTOS FINANCIEROS DERIVADOS

Al cierre del ejercicio 2013, el Grupo no tenía contratado ningún tipo de derivado financiero.

PRINCIPALES RIESGOS E INCERTIDUMBRES ASOCIADOS A LA ACTIVIDAD

La actividad del Grupo, y por tanto, sus operaciones y resultados, están sujetas al comportamiento del sector, y asimismo, a la evolución de los principales competidores.

Con carácter general, el Grupo considera relevantes aquellos riesgos que puedan comprometer la rentabilidad económica de su actividad, su solvencia financiera, la reputación corporativa o la integridad de sus empleados.

La Sociedad cuenta con sistemas de control que se han concebido para la efectiva identificación, mediación, evaluación y priorización de los riesgos. Estos sistemas generan información suficiente y fiable para decidir en cada caso si éstos son asumidos en condiciones controladas, o son mitigados o evitados.

ACONTECIMIENTOS IMPORTANTES PARA LA SOCIEDAD OCURRIDOS DESPUÉS DEL CIERRE DEL EJERCICIO

- VIDEOREPORT CANARIAS, S.A.

En fecha 30 de enero de 2014, la sociedad VNEWS AGENCIA DE NOTICIAS, S.L.U. ("Vnews"), sociedad íntegramente participada por Secuoya Grupo de Comunicación, S.A., ha procedido a alcanzar determinados acuerdos transaccionales con la mercantil VIDEOREPORT CANARIAS, S.A. ("Videoreport Canarias"), sociedad participada en un 18% por parte de Vnews, y con la que mantenía diversos litigios relacionados con el no reconocimiento por parte de Videoreport Canarias de los derechos inherentes a la condición de socio de Vnews en la sociedad. A estos efectos suscribieron el correspondiente Acuerdo transaccional en virtud del cual (i) se dieron por concluidos los litigios judiciales referidos anteriormente, (ii) se reconocieron a Vnews todos los derechos políticos y económicos inherentes a su condición de socio en Videoreport Canarias, y (iii) se suscribió un nuevo pacto de socios en el seno de Videoreport Canarias. Asimismo en fecha 7 de febrero de 2014 se adquiere un paquete accionarial de Videoreport Canarias cuya formalización incrementa la participación de Vnews en esta sociedad hasta un 27,9%.

- PRÉSTAMOS PARTICIPATIVOS DE SUS SOCIOS

Secuoya Grupo de Comunicación, S.A. ha suscrito el 28 de Marzo de 2014 un préstamo participativo por importe de 3.550.000-€ otorgado por sus socios CARDOMANA SERVICIOS Y GESTIONES, S.L., D. Raúl Berdonés Montoya y D. José Pablo Jimeno Gil.

- CAMBIO DE ADMINISTRADORES

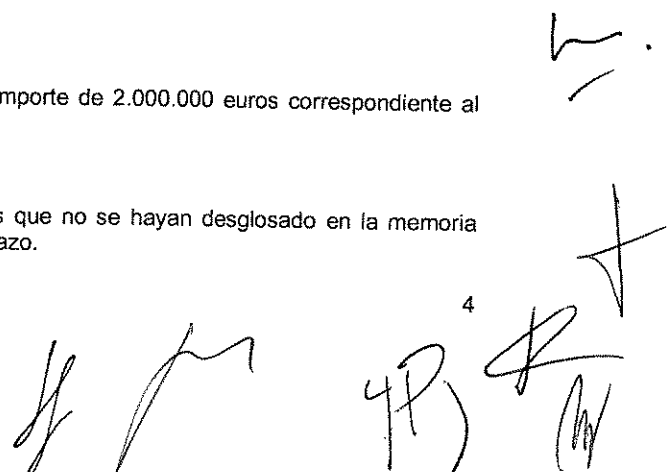
En Consejo de Administración de fecha 26 de febrero de 2014, Secuoya Grupo de Comunicación, S.A. toma razón de la dimisión de los consejeros de la Sociedad D. Miguel Ángel Rodríguez Bajón y D. Manuel Blanco Morillo.

- CANCELACION DE APLAZAMIENTOS

A fecha 31 de Enero de 2014 se han realizado pagos por importe de 2.000.000 euros correspondiente al saldo de Hacienda Pública acreedora por aplazamientos.

- OTROS ASUNTOS

La Sociedad no mantenía con los trabajadores compromisos que no se hayan desglosado en la memoria adjunta ni prevé cambios significativos en la plantilla a corto plazo.




Secuoya, Grupo de Comunicación, S.A. y sociedades dependientes

Formulación por el Consejo de Administración

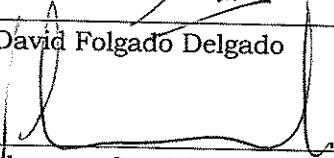
En cumplimiento de lo dispuesto por la legislación vigente, los administradores de SECUOYA, GRUPO DE COMUNICACIÓN, S.A. y SOCIEDADES DEPENDIENTES, declaran que las cuentas anuales y el informe de gestión consolidado correspondiente al ejercicio 2013, han sido formulados con el voto favorable de todos los miembros del Consejo de Administración de SECUOYA, GRUPO DE COMUNICACIÓN, S.A., en su reunión del 26 de marzo de 2014.

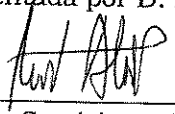
Dichos documentos están conformados por el Balance de situación consolidado, la Cuenta de Pérdidas y Ganancias consolidada, el Estado de Cambios en el Patrimonio Neto consolidado, el Estado de Flujos de Efectivo consolidado y la Memoria consolidada extendida en 54 folios, páginas de la 1 a la 54, visados todos los citados documentos por el Secretario no Consejero del Consejo de Administración en señal de identificación.



Sponsorship Consulting Media, S.L.
Representada por D. Raúl Berdonés Montoya



Fiesxi Inversiones S.L.
Representada por D. José Pablo Jimeno Gil


D. David Folgado Delgado


Cardomana Servicios y Gestiones, S.L.
Representada por D. Ignacio Moreno Martínez


Tanalata Servicios y Gestiones, S.L.
Representada por D. Manuel Alamillo Frías


D. Mariano Moreno Hernández


Nmás1 Capital Privado Servicios, S.L.
Representada por D. Federico Pastor Arnauda


D. José Sánchez Montalbán
Secretario no consejero